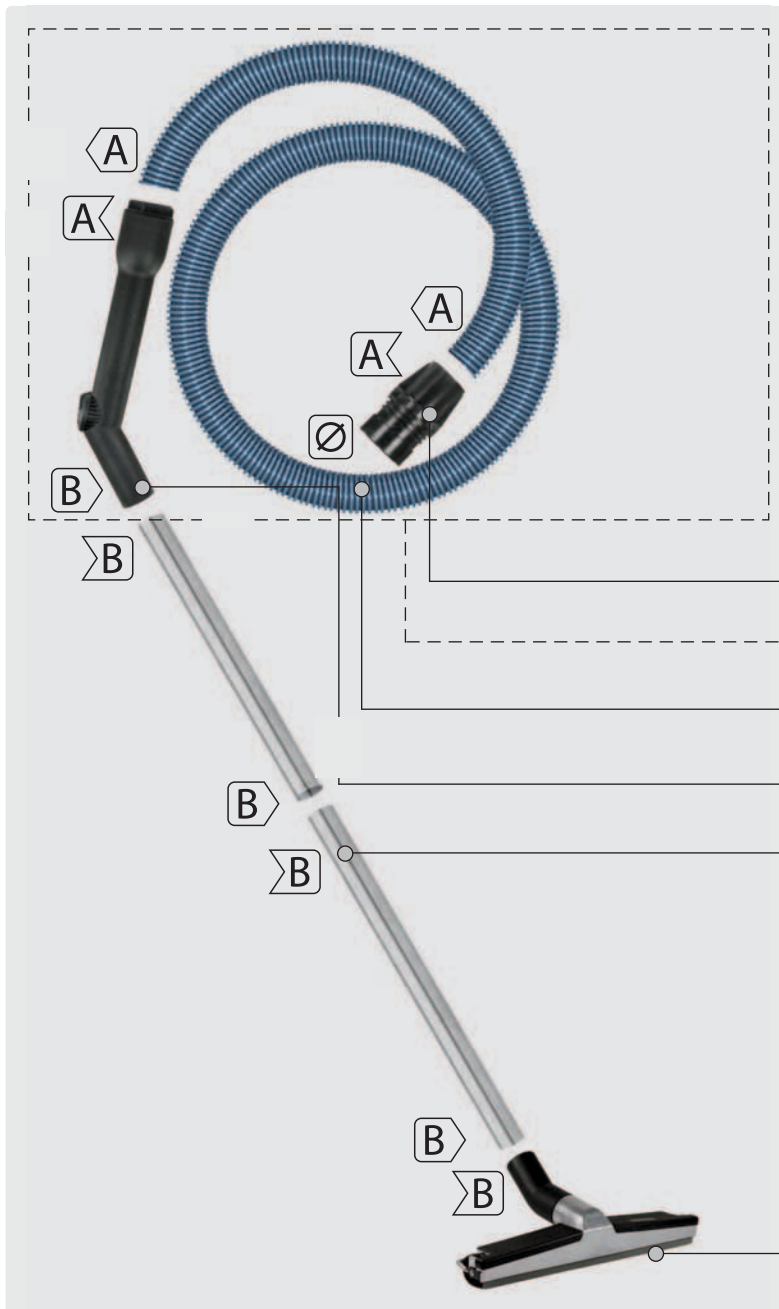




Anbaudüsen	447
Bodendüsen	443
Car Wash Saugerschläuche	449
Dichtung	460
Elektrogeräteadapter	447
Gummimuffen	442
Kohlebürsten	460
Luftfiltereinsätze für Reinigungsgeräte	451
Luftfiltereinsätze Zuordnung für Reinigungsgeräte	453
Motorabdeckung	460
Muffen Kesselseite	441
Ölbeständige Saugerschläuche	448
PVC-Muffen	442
Reduzierstücke	447
Saugerfilter	466
Saugerschläuche	441
Saugerschläuche konfektioniert	440
Saugerschwenkarm	448
Saugerturbinen	458
Saugerturbinen Motorenuordnung	461
Saugertüten	467
Saugerzubehör antistatisch	450
Saugrohre	442
Turbinenkabel	460
Zubehör für Scheuersaugmaschinen	466
Zubehör für Sprüh-Ex-Sauger	466




S	A	= DN 32		
F	R	H	P	= DN 38
L	M	T	= DN 50	

B	= 35 mm
G	= 45 mm
O	= 58 mm

- Muffe Kesselseite
- Schlauch konfektioniert
- Saugerschläuche
- Muffe Zubehör (PVC / Gummi)
- Saugrohre
- Bodendüsen

<del>A</del> <del>x</del> <del>A</del>
A ✓ A
<del>A</del> <del>x</del> <del>A</del>
B ✓ B
<del>A</del> <del>x</del> <del>B</del>
<del>B</del> <del>x</del> <del>B</del>

**Schläuche konfektioniert**




(265 054 + 263 253)

R+M Nr.	↔	DN	Ø	S
263 240	2 m	32	58 mm	32 mm




(265 054 + 263 653)

R+M Nr.	↔	DN	Ø	B
263 640	2 m	32	58 mm	35 mm



(265 053 + 264 051)

R+M Nr.	↔	DN	Ø	H	G
264 040	2,5 m	38	58	38	45



(265 055 + 265 051)

R+M Nr.	↔	DN	Ø	O	M
265 040	2 m	50	58	58	50

Symbole ↔ Länge Ø Durchmesser in mm DN Nennweite in mm

## Muffen Kesselseite



Ghibli

R+M Nr.	Ø	F
264 054	49 mm	38 mm



R+M Nr.	Ø	A
263 655	49 mm	32 mm



R+M Nr.	Ø	F
264 055	49 mm	38 mm



R+M Nr.	Ø	A
263 655	49 mm	32 mm



R+M Nr.	Ø	A
265 054	58 mm	32 mm



R+M Nr.	Ø	L
265 055	58 mm	50 mm



R+M Nr.	Ø	F
265 053	58 mm	38 mm

## Saugerschläuche

### Schwarz


- 20 °C - + 60 °C



R+M Nr.	TYP	DN	Außen Ø	↔
262 548 20	A	25 mm	32,0 mm	20 m
263 648 20	A	32 mm	40,0 mm	20 m
263 548 20	A	35 mm	43,3 mm	20 m
264 048 *	F	38 mm	47,0 mm	1 - 20 m
264 048 20	F	38 mm	47,0 mm	20 m
265 048 *	L	50 mm	60,0 mm	1 - 20 m
265 048 20	L	50 mm	60,0 mm	30 m

### Grau


- 20 °C - + 60 °C



R+M Nr.	TYP	DN	Außen Ø	↔
263 645 *	A	32 mm	40,0 mm	1 - 20 m
263 645 20	A	32 mm	40,0 mm	20 m
264 045 *	F	38 mm	47,0 mm	1 - 20 m
264 045 20	F	38 mm	47,0 mm	20 m
265 045 *	L	50 mm	60,0 mm	1 - 20 m
265 045 20	L	50 mm	60,0 mm	20 m

### Silber


- 20 °C - + 60 °C



R+M Nr.	TYP	DN	Außen Ø	↔
262 549 20	A	25 mm	32,0 mm	20 m
262 749 20		27 mm	34,5 mm	20 m
263 249 20	A	32 mm	40,0 mm	20 m
263 649 20	A	36 mm	44,3 mm	20 m
264 049 20	F	38 mm	47,0 mm	20 m
265 049 20	F	50 mm	60,0 mm	20 m

### Blau

- 20 °C - + 60 °C



R+M Nr.	TYP	DN	Außen Ø	↔
264 047 20	F	38 mm	47,0 mm	20 m

### Schwarz antistatisch


- 50 °C - + 60 °C. 10<sup>6</sup> Ω/m elektrisch ableitend



R+M Nr.	TYP	DN	Außen Ø	↔
262 548 30	A	25 mm	35,5 mm	30 m
263 646 30	A	32 mm	40,5 mm	30 m
264 046 30	F	38 mm	48,0 mm	30 m
265 046 30	L	50 mm	61,0 mm	30 m

### EVA Silber - blau

- 45 °C - + 65 °C



R+M Nr.	TYP	DN	Außen Ø	↔
263 660 01 *	A	35 mm	42,4 mm	1 - 30 m
263 660 30	A	35 mm	42,4 mm	30 m
264 060 01 *	F	38 mm	47,6 mm	1 - 30 m
264 060 30	F	38 mm	47,6 mm	30 m
265 060 01 *	L	50 mm	60 mm	1 - 30 m
265 060 30	L	50 mm	60 mm	30 m

### Braun



- 60 °C - + 120 °C (kurzzeitig bis + 150 °C). Öl- und temperaturbeständig

R+M Nr.	TYP	DN	Außen Ø	↔
263 644 *	A	36 mm	44,7 mm	1 - 20 m
263 644 20	A	36 mm	44,7 mm	20 m
265 044 *	L	50 mm	61,0 mm	1 - 25 m
265 044 25	L	50 mm	61,0 mm	25 m

\* Meterware


**PVC-Muffen**



<b>R+M Nr.</b>			
263 250	A 32 mm	S 32 mm	32 mm
263 650	A 32 mm	B 36 mm	35 - 36 mm



<b>R+M Nr.</b>	F		
264 052	38 mm		45 mm



<b>R+M Nr.</b>	F		
264 050	38 mm		58 mm



<b>R+M Nr.</b>	A		
263 658	32 mm		58 mm



<b>R+M Nr.</b>	L		
265 050	50 mm		58 mm

**Griff mit Regulierung**



<b>R+M Nr.</b>			
263 253	A 32 mm	S 32 mm	
263 653	A 32 mm	B 35 mm	
264 053	F 38 mm	G 45 mm	

**Gummimuffen**



<b>R+M Nr.</b>	F	H	G
264 051	38 mm	38 mm	45 mm



für 265 021

<b>R+M Nr.</b>	L	O	M
265 051	50 mm	58 mm	50 mm

**Saugrohre**



<b>R+M Nr.</b>	M		
263 623	verchromt	480 mm	35 mm



<b>R+M Nr.</b>	M		
264 021	verchromt	1200 mm	38 mm



<b>R+M Nr.</b>	M		
265 021	verchromt	1200 mm	50 mm



<b>R+M Nr.</b>	M		
263 223	PVC	450 mm	32 mm
263 623 1	PVC	450 mm	35 mm



<b>R+M Nr.</b>	M		
264 023	PVC	500 mm	45 mm



<b>R+M Nr.</b>	M		
265 023	PVC	500 mm	58 mm

Symbole ⇄ Länge ∅ Durchmesser in mm M Material TYP Typ

## Bodendüsen

Bodendüse. Umschaltbar, für alle Textil- und Hartbeläge. Kunststoff



Profibodendüse D360. Bodendüse mit Bürstenstreifen und Gummilippen. Kunststoff. Für alle Textil- und Hartbeläge




R+M Nr.	TYP	↔	∅	
263 611	Bodendüse	285 mm	35 mm	B
263 21	Bodendüse	285 mm	32 mm	S

R+M Nr.	TYP	↔	∅	
263 612 41	Düse trocken	360 mm	35 mm	B
263 612 48	Düse nass	360 mm	35 mm	B
263 812 41	Düse trocken	360 mm	38 mm	P
263 812 48	Düse nass	360 mm	38 mm	P
264 012 41	Düse trocken	360 mm	40 mm	K
264 012 41	Düse nass	360 mm	40 mm	K
263 612 42	Bürstenstreifensatz			
263 612 43	Gummilippensatz			

Bürobodendüse RD294. Kunststoff mit Metallgleitsohle. Fadenheber. Umschaltbar, für alle Textil- und Hartbeläge



Bodendüsen-träger mit Saug-einsätzen



R+M Nr.	TYP	↔	∅	
263 611 1	Bodendüse	294 mm	35 mm	B

Parkett-düse mit langen und weichen Rosshaarborsten zur sanften Reinigung empfindlicher Oberflächen. Kunststoff. Mit weichen Rollen



R+M Nr.	TYP	↔	∅	
264 005	Bodendüsen-träger		38 mm	P
264 007	Bürsteneinsatz	400 mm	38 mm	
264 006	Wassersaug-einsatz	400 mm	38 mm	

R+M Nr.	TYP	↔	∅	
263 612 2	Parkett-düse	300 mm	35 mm	B

Universalbodendüse D300. Bodendüse mit Bürstenstreifen oder Gummilippen. Kunststoff. Für alle Textil- und Hartbeläge



Bodendüsen-träger mit Saug-einsätzen



R+M Nr.	TYP	↔	∅	
263 612 31	Bodendüse trocken	300 mm	35 mm	B
263 612 38	Bodendüse nass	300 mm	35 mm	B
263 612 32	Bürstenstreifensatz	300 mm		
263 612 33	Gummilippensatz	300 mm		

Spezialbodendüse. Bodendüse mit geriffelten Gummilippen und höhenverstellbaren Laufrädern. Kunststoff



R+M Nr.	TYP	↔	∅	
263 605	Bodendüsen-träger		35 mm	B
263 205	Bodendüsen-träger		32 mm	S
263 610	Bürsteneinsatz	320 mm		
263 609	Gummilippeneinsatz	320 mm		

R+M Nr.	TYP	↔	∅	
263 612 1	Bodendüse nass/trocken	400 mm	35 mm	B
263 612 13	Gummilippe (1 Stück)		35 mm	



S A = DN 32 . F = DN 38 . L = DN 50 . R = DN 38 . B = 35 mm . G = 45 mm . H = 38 mm . M = 50 mm . O = 58 mm

## Bodendüsen

Neu



T S P B

Universalbodendüse M400. Bodendüse mit Bürstenstreifen und Gummilippen. Kunststoff. Für alle Textil- und Hartbeläge

R+M Nr.	TYP	↔	∅		
263 213	Bodendüse nass/trocken	400 mm	32 mm	S	
263 613	Bodendüse nass/trocken	400 mm	35 mm	B	
263 813	Bodendüse nass/trocken	400 mm	38 mm	P	
264 013	Bodendüse nass/trocken	400 mm	40 mm		K
265 013	Bodendüse nass/trocken	400 mm	50 mm	T	
265 000 401	Gummilippensatz				
265 000 402	Bürstenstreifensatz				



T

Bodendüse mit Bürstenstreifen, Gummilippen und höhenverstellbaren Laufrädern. Kunststoff

R+M Nr.	TYP	↔	∅		
265 005	Bodendüse nass/trocken	450 mm	50 mm	T	
265 006	Bürstenstreifensatz				
265 007	Gummilippensatz				
265 007 3	Ölbeständige Sauglippen				

Neu



T O P B

Universalbodendüse M450. Bodendüse mit Bürstenstreifen und Gummilippen. Kunststoff. Für alle Textil- und Hartbeläge

R+M Nr.	TYP	↔	∅		
263 614	Bodendüse nass/trocken	450 mm	35 mm	B	
263 814	Bodendüse nass/trocken	450 mm	38 mm	P	
264 014	Bodendüse nass/trocken	450 mm	40 mm		K
265 014	Bodendüse nass/trocken	450 mm	50 mm	T	
265 814	Bodendüse nass/trocken	450 mm	58 mm	O	A
265 000 401	Gummilippensatz				
265 000 402	Bürstenstreifensatz				

Symbole T Höhe ↔ Länge ∅ Durchmesser in mm TYP Typ



B

Großraumbodendüse GRD 370. Bodendüse mit Bürstenstreifen, Gummilippen und höhenverstellbaren Laufrädern. Aluminium. Für alle Textil- und Hartbeläge


R+M Nr.	TYP	↔	∅		
263 612 60	Bodendüse nass	370 mm	35 mm	B	
263 612 61	Bodendüse trocken	370 mm	35 mm	B	
263 612 62	Bürstenstreifensatz				
263 612 63	Gummilippensatz				
263 612 70	Ölbeständige Sauglippen				



P B

Großraumbodendüse GRD 450. Bodendüse mit Bürstenstreifen, Gummilippen und höhenverstellbaren Laufrädern. Aluminium. Für alle Textil- und Hartbeläge

R+M Nr.	TYP	↔	∅		
263 612 51	Düse trocken	450 mm	35 mm	B	
263 612 52	Düse nass	450 mm	35 mm	B	
263 812 51	Düse trocken	450 mm	38 mm	P	
263 812 52	Düse nass	450 mm	38 mm	P	
264 012 51	Düse trocken	450 mm	40 mm		K
264 012 52	Düse nass	450 mm	40 mm		K
265 006	Bürstenstreifensatz				
265 007	Gummilippensatz				
265 007 3	Ölbeständige Sauglippen				



T

Industriebodendüse IRD 500. Bodendüse mit Bürstenstreifen, Gummilippen und höhenverstellbaren Laufrädern. Aluminium. Für alle Textil- und Hartbeläge

R+M Nr.	TYP	↔	∅		
265 008 1	Düse trocken	500 mm	50 mm	T	
265 008 8	Düse nass	500 mm	50 mm	T	
266 008 1	Düse trocken	500 mm	60 mm		K
266 008 2	Düse nass	500 mm	60 mm		K
265 008 2	Bürstenstreifensatz				
265 008 3	Gummilippensatz				
265 009 0	Ölbeständige Sauglippen				

## Weitere Bodendüsen

### Polstersaugdüsen



Bürstendüse oval

R+M Nr.	↔	⊙
263 618	240 mm	35 mm



R+M Nr.	↔	⊙
263 215	100 mm	32 mm



R+M Nr.	↔	⊙
263 615	100 mm	35 mm




Polster / Matratzendüse mit Fadenheber

R+M Nr.	↔	⊙
263 615 1	90 mm	35 mm



Bürstendüse drehbar. Für empfindliche Teile, Polster und Möbel

R+M Nr.	ⓘ	⊙
263 617 1	220 mm	35 mm



Bürstendüse. USB

R+M Nr.	ⓘ	⊙
263 618 1	230 mm	35 mm

### Möbelpinsel



R+M Nr.	⊙
263 217	32 mm



R+M Nr.	⊙
263 617	35 mm



R+M Nr.	⊙
264 017	45 mm



R+M Nr.	⊙
265 017	58 mm



Möbelpinsel drehbar.

R+M Nr.	⊙
263 617 2	35 mm

### Heizkörperdüse



Für Fugendüse 263 619 ⊙ 35 mm

R+M Nr.	↔
263 620	140 mm



Für Fugendüsen 263 219, 263 619 1, 263 619 2, ⊙ 32 mm

R+M Nr.	↔
263 220	140 mm

### Tierpflegeset



Kardätsche

R+M Nr.	↔	⊙
263 624 1	240 mm	35 mm



Kammstriegel

R+M Nr.	↔	⊙
263 624 2	240 mm	35 mm



Noppenstriegel

R+M Nr.	↔	⊙
263 624 3	240 mm	35 mm

### Grobschmutzdüsen



R+M Nr.	⊙
265 016	58 mm



Dreiecksdüse

R+M Nr.	⊙
265 015	58 mm

### Fugendüsen



R+M Nr.	↔	⊙
263 219	200 mm	32 mm



R+M Nr.	↔	⊙
263 619	200 mm	35 mm
263 619 1	300 mm	35 mm
263 619 2	370 mm	35 mm



Verchromt

R+M Nr.	↔	⊙
264 020	305 mm	38 mm



R+M Nr.	↔	⊙
264 019	245 mm	45 mm



R+M Nr.	↔	⊙
265 018	270 mm	58 mm



R+M Nr.	↔	⊙
265 019	230 mm	58 mm



Einsaugschutz in der Düse



Glasfaserverstärkt

R+M Nr.	↔	⊙
265 022 1	370 mm	58 mm



Ⓢ ⓐ = DN 32 . ⓑ = DN 38 . Ⓛ = DN 50 . Ⓡ = DN 38 . ⓑ = 35 mm . ⓐ = 45 mm . ⓗ = 38 mm . Ⓜ = 50 mm . ⓐ = 58 mm

**Bodendüsen**

**Fugendüsen**



<b>R+M Nr.</b>		
265 020	370 mm	58 mm



<b>R+M Nr.</b>		
265 022	370 mm	58 mm



<b>R+M Nr.</b>		
264 019 3	350 mm	45 mm



<b>R+M Nr.</b>		
264 019 4	350 mm	45 mm

**Schrägrohrdüse**



<b>R+M Nr.</b>		
263 616	170 mm	35 mm

**Rohrbürste**



<b>R+M Nr.</b>		
263 629	100 mm	35 mm
263 628	200 mm	35 mm

**Gummisaugrohr**



<b>R+M Nr.</b>	
264 028	45 mm

**Flexible Fugendüsen**



Drehbar. Mit Diebstahlsicherung

<b>R+M Nr.</b>		
264 019 1	420 mm	DN 38



Mit Innensteg 18 cm. Drehbar. Mit Diebstahlsicherung

<b>R+M Nr.</b>		
264 019 11	420 mm	DN 38



Drehbar. Mit Diebstahlsicherung

<b>R+M Nr.</b>		
265 019 1	420 mm	DN 50



Mit Innensteg 18 cm. Drehbar. Mit Diebstahlsicherung

<b>R+M Nr.</b>		
265 019 11	420 mm	DN 50



[S] [A] = DN 32 . [F] = DN 38 . [L] = DN 50 . [R] = DN 38 . [B] = 35 mm . [G] = 45 mm . [H] = 38 mm . [M] = 50 mm . [Q] = 58 mm



## Reduzierstücke



R+M Nr.	G	B
264 025	45 mm	35 / 36 mm



R+M Nr.	O	B
265 025	58 mm	35 / 36 mm

## Elektrogeräteadapter


- ∅ 26 mm
- ∅ 32 mm
- ∅ 35 mm



B ∅


R+M Nr.	∅
263 625	35 mm

## Anbaudüsen



Anbaudüse zum Trockensaugen. Höhe einstellbar. Muffe Kesselseite ∅ 58 mm

R+M Nr.	TYP
264 032	Ansaugschlauch 600 mm
264 030	Anbaudüse 600 mm
264 0301	Bürstenstreifensatz



Anbaudüse zum Nasssaugen. Höhe einstellbar. Muffe Kesselseite ∅ 58 mm

R+M Nr.	TYP
264 032	Ansaugschlauch 600 mm
264 031	Anbaudüse 600 mm
264 0311	Gummilippensatz



Symbole ⇄ Länge ∅ Durchmesser in mm TYP Typ

### Ölbeständige Saugerschläuche

Schlauch profiligewendelt aus Polyester-Elastomer.

Eigenschaften: Ein innen glatter Profilschlauch aus Vollkunststoff mit sehr geringem Strömungswiderstand, guter Rückstellkraft (nach Zusammendrücken oder Abknicken) mit ausgezeichnete Flexibilität.

Anwendungsbereiche: Industriesauger, Chemischer Anlagenbau, Förder- und Absauganlagen, Autoabgasanlagen, sehr gut beständig gegen Öl und Kraftstoffe, Heißluft.

Temperatur: - 60 °C - + 120 °C (kurzzeitig bis + 150 °C)



R+M Nr.	TYP	DN	Außen $\varnothing$	↔
263 644 *	A	36 mm	44,7 mm	1 - 20 m
263 644 20	A	36 mm	44,7 mm	20 m
265 044 *	L	50 mm	61,0 mm	1 - 25 m
265 044 25	L	50 mm	61,0 mm	25 m

### Saugerschwenkarm

easywash365+

Neuheit für SB-Saugplätze

- » komplett aus Edelstahl
- » solide Konstruktion
- » gefedert

Der vertikale **easywash365+** Saugerschwenkarm für SB-Saugplätze! Diese kostengünstige Lösung eignet sich hervorragend für Einzelsaugplätze. Dabei muss der Arm nicht zwingend in dem Technischrank integriert sein, sondern kann einfach an einer Wand montiert werden. Perfekt, wenn Platzmangel herrscht, denn dank seiner Bauweise beansprucht dieser Kreisler wenig Raum und bietet doch viel Beweglichkeit.

Die eingebaute Feder verhindert das Abknicken des Saugschlauches und ermöglicht ein barrierefreies Handling mit optimaler Bewegungsfreiheit.

Der vertikale **easywash365+** Saugerschwenkarm ist komplett aus Edelstahl gefertigt und wird inklusive einer Montagehalterung geliefert.

Höhe 2320 mm. Rohrhöhe 1500 mm. Rohrippendurchmesser 65 mm. Gewicht 10,1 kg



R+M Nr.

109 001 500

\* Meterware

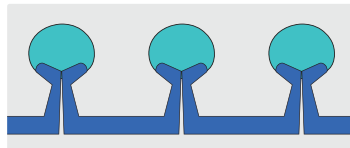
[S] A = DN 32 . [F] = DN 38 . [L] = DN 50 . [R] = DN 38 . [B] = 35 mm . [G] = 45 mm . [H] = 38 mm . [M] = 50 mm . [Q] = 58 mm



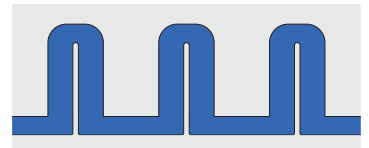
## Car Wash Saugerschläuche

Die Car Wash Saugerschläuche sind mit einer hochabriebfesten und schmutzunempfindlichen Kunststoffspirale (Non Marking) versehen.

- » Extrem leichter und hochflexibler Aufbau
- » Innen glatt für geringe Druckverluste
- » Ausgezeichnete Rückstelleigenschaften bei starker radialer Verformung
- » UV- und witterungsbeständig.
- » Flexibel bei Kälte




Car Wash Saugerschläuche




Standard Saugerschläuche

### Blau




R+M Nr.	TYP	DN	Außen Ø	↔
264 049 1	R	38	50 mm	16 m

### Blau - türkis



R+M Nr.	TYP	DN	Außen Ø	↔
264 049 2	R	38	50 mm	16 m



Schlauchverbinder

R+M Nr.	Ø
264 056 1	38 mm

### Schlauchmuffen



R+M Nr.	Ø	R
264 052 6	50 / 58 mm	38 mm



R+M Nr.	Ø	R
264 052 7	50 / 58 mm	38 mm



Drehbar

R+M Nr.	G H	R
264 052 1	45 / 38 mm	38 mm



R+M Nr.	G H	R
264 052 4	45 / 38 mm	38 mm

### Fugendüsen



R+M Nr.	I	Ø
264 019	245 mm	45 mm



R+M Nr.	I	Ø
264 019 2	420 mm	38 mm



R+M Nr.	I	Ø
265 020	370 mm	58 mm



Einsaugschutz in der Düse

R+M Nr.	I	Ø
265 022	370 mm	58 mm



Neu

Einsaugschutz in der Düse

R+M Nr.	I	Ø
265 022 1	370 mm	58 mm



Restposten

R+M Nr.	Ø
264 052 2	38 mm

### Glasfaserverstärkt

### Winkeldüse

Symbole I Höhe ↔ Länge Ø Durchmesser DN Nennweite TYP Typ

Saugerzubehör antistatisch

Saugrohre antistatisch



R+M Nr.	$\overline{M}$	$\overline{L}$	$\overline{\varnothing}$
264 023 01	10 <sup>4</sup> Ω/m elektrisch ableitend	500 mm	45 mm



R+M Nr.	$\overline{M}$	$\overline{L}$	$\overline{\varnothing}$
265 023 01	10 <sup>4</sup> Ω/m elektrisch ableitend	500 mm	58 mm

Anschlussmuffen antistatisch



R+M Nr.	$\overline{M}$	$\overline{F}$	$\overline{G}$
264 052 01	10 <sup>4</sup> Ω/m	38 mm	45 mm



R+M Nr.	$\overline{M}$	$\overline{L}$	$\overline{O}$
265 050 01	10 <sup>4</sup> Ω/m	50 mm	58 mm

Saugerdüsen antistatisch



R+M Nr.	$\overline{M}$	$\overline{I}$	$\overline{\varnothing}$
264 019	10 <sup>4</sup> Ω/m	245 mm	45 mm



R+M Nr.	$\overline{M}$	$\overline{I}$	$\overline{\varnothing}$
265 020	10 <sup>4</sup> Ω/m	230 mm	58 mm

Saugerschläuche schwarz antistatisch

- 50 °C - + 60 °C. 10<sup>6</sup> Ω/m elektrisch ableitend

Schwarz



















R+M Nr.	TYP	DN	Außen $\overline{\varnothing}$	$\overline{L}$
262 548 30	<b>A</b>	25 mm	35,5 mm	30 m
263 646 30	$\overline{A}$	32 mm	40,5 mm	30 m
264 046 30	$\overline{F}$	38 mm	48,0 mm	30 m
265 046 30	$\overline{L}$	50 mm	61,0 mm	30 m

$\overline{S}$   $\overline{A}$  = DN 32 .  $\overline{F}$  = DN 38 .  $\overline{L}$  = DN 50 .  $\overline{R}$  = DN 38 .  $\overline{B}$  = 35 mm .  $\overline{G}$  = 45 mm .  $\overline{H}$  = 38 mm .  $\overline{M}$  = 50 mm .  $\overline{O}$  = 58 mm



Symbole  $\overline{I}$  Höhe  $\overline{L}$  Länge  $\overline{\varnothing}$  Durchmesser in mm  $\overline{O}$  Innendurchmesser TYP Typ  $\overline{M}$  Material DN Nennweite

## Luftfiltereinsätze für Reinigungsgeräte

	R+M Nr.	TYP	∅	⊙	I	Staubklasse	OE-Nummer
	268 263 510	Papier	185 mm	145 mm	140 mm	M	Festool: 485 808 Protool: 625 324 ALTO/WAP: 11753
	268 263 520	PET	185 mm	145 mm	140 mm	M	Protool: 625 324 ALTO/WAP: 302 000 490
	268 263 610	Papier	185 mm	145 mm	233 mm	M	Festool: 486 241 ALTO/WAP: 30063
	268 263 620	Papier	185 mm	145 mm	233 mm	H	Festool: 486 145 ALTO/WAP: 11618
	268 263 700	Papier / Sieb	185 mm	142 mm	250 mm	M	ALTO/WAP: 41164
	268 263 710	PET / Sieb	185 mm	142 mm	250 mm	M	ALTO/WAP: 41164
	268 263 800	Papier / Sieb	185 mm	150 mm	190 mm	M	ALTO/WAP: 34641
	268 263 810	Papier / Sieb	185 mm	150 mm	160 mm	M	Lavor: 3.752.0032
	268 263 820	Papier / Sieb	185 mm	150 mm	163 mm	M	AquaVac: AZ91171175
	268 264 000	PET	185 mm	140 mm	115 mm	M	Festool: 488 461 ALTO/WAP: 29747
	268 264 200	Papier	203 mm	140 mm	171 mm	M	Festool: 488 924 ALTO/WAP: 60077
	268 264 210	Papier	203 mm	140 mm	171 mm	H	Festool: 489 221 ALTO/WAP: 60076
	268 264 300	Sieb	185 mm	142 mm	250 mm	-	ALTO/WAP: 10022
	268 264 310	Sieb	185 mm	142 mm	140 mm	-	ALTO/WAP: 15475
	268 268 600	Papier	210 mm	140 mm	140 mm	H	Protool: 625 372 ALTO/WAP: 302000658

Staubklasse	Durchlassgrad	Gefährdungen	Staubklasse	Durchlassgrad	Gefährdungen
L	max. 1 %	Hält 99,0 % zurück von: » Stäuben mit MAK-Werten > 1 mg/m <sup>3</sup>	H	max. 0,01 %	Hält 99,995 % zurück von: » Stäuben mit MAK-Werten » Krebs erzeugenden Stäuben » Stäuben mit Krankheitserregern
M	max. 0,10 %	Hält 99,9 % zurück von: » Stäuben mit MAK-Werten > 0,1 mg/m <sup>3</sup> » Holzstäuben (bis 1200 W/50 l)			

## Luftfiltereinsätze für Reinigungsgeräte

R+M Nr.	TYP	∅	⊙	I	Staubklasse	OE-Nummer
268 268 710	PET / Sieb	275 mm	218 mm	183 mm	M	ALTO/WAP: 107400562 Protool: 626 437
268 269 000	Papier / Sieb	185 mm	150 mm	201 mm	M	Rowenta ZR-70
268 269 100	Papier / Sieb	190 mm	145 mm	166 mm	M	Thomas: 787 421
268 269 300	Papier	122 mm	79 mm	113 mm	M	Top-Craft (NT 0506)
R+M Nr.	TYP	Länge	↔	I	Staubklasse	OE-Nummer
268 280 210	Papier	215 mm	115 mm	58 mm	M	Festool: 452 065 Kärcher: 6.904-068
268 280 220	PES	215 mm	115 mm	58 mm	M	Kärcher: 6.904-123
R+M Nr.	TYP	Länge	↔	I	Staubklasse	OE-Nummer
268 228 200	Papier	202 mm	75 mm	70 mm	L	Kärcher: 6.414-498
R+M Nr.	TYP	Länge	↔	I	Staubklasse	OE-Nummer
268 228 300	Papier	239 mm	140 mm	56 mm	L	Kärcher: 6.904-206
R+M Nr.	TYP	Länge	↔	I	Staubklasse	OE-Nummer
268 228 310	Papier	239 mm	140 mm	56 mm	M	Kärcher: 6.904-367
268 228 330	PES	239 mm	140 mm	56 mm	M	Kärcher: 6.904-360
R+M Nr.	TYP	Länge	↔	I	Staubklasse	OE-Nummer
268 228 400	Papier	250 mm	150 mm	35 mm	M	Festool: 456 077
R+M Nr.	TYP	Länge	↔	I	Staubklasse	OE-Nummer
268 228 600	Papier	300 mm	140 mm	68 mm	M	Kärcher: 6.904-283
268 228 620	PES	300 mm	140 mm	68 mm	M	Kärcher: 6.904-284
R+M Nr.	TYP	Länge	↔	I	Staubklasse	OE-Nummer
268 228 700	Papier	278 mm	216 mm	54 mm	L	Kärcher: 5.731-020
R+M Nr.	TYP	Länge	↔	I	Staubklasse	OE-Nummer
268 289 400	Papier	328 mm	290 mm	50 mm	L	ALTO/WAP: 61605

Staubklasse	Durchlassgrad	Gefährdungen	Staubklasse	Durchlassgrad	Gefährdungen
L	max. 1 %	Hält 99,0 % zurück von: » Stäuben mit MAK-Werten > 1 mg/m <sup>3</sup>	H	max. 0,01 %	Hält 99,995 % zurück von: » Stäuben mit MAK-Werten » Krebs erzeugenden Stäuben » Stäuben mit Krankheitserregern
M	max. 0,10 %	Hält 99,9 % zurück von: » Stäuben mit MAK-Werten > 0,1 mg/m <sup>3</sup> » Holzstäuben (bis 1200 W/50 l)			

## Luftfiltereinsätze Zuordnung für Reinigungsgeräte

Hersteller	TYP	Gerät	AbsolutFilter	Micro-Filter	Filtersieb
ALTO / NILFISK	Nass-/Trockensauger	aero 400	268 263 510		
ALTO / NILFISK	Nass-/Trockensauger	aero 440	268 263 510		
ALTO / NILFISK	Nass-/Trockensauger	aero 5 Gallon	268 263 510		
ALTO / NILFISK	Nass-/Trockensauger	aero 600	268 263 510		
ALTO / NILFISK	Nass-/Trockensauger	aero 640	268 263 510		
ALTO / NILFISK	Nass-/Trockensauger	aero 7 Gallon AS/E	268 263 510		
ALTO / NILFISK	Nass-/Trockensauger	aero 800A	268 263 510		
ALTO / NILFISK	Nass-/Trockensauger	aero 840A	268 263 510		
ALTO / NILFISK	Nass-/Trockensauger	Attix 30-01 PC	268 263 520		268 264 310
ALTO / NILFISK	Sicherheitssauger	Attix 30-0H PC		268 268 600	
ALTO / NILFISK	Nass-/Trockensauger	Attix 30-11 PC	268 263 520		268 264 310
ALTO / NILFISK	Nass-/Trockensauger	Attix 30-21 PC	268 263 520		268 264 310
ALTO / NILFISK	Sicherheitssauger	Attix 30-2H PC		268 268 600	
ALTO / NILFISK	Spezialsauger	Attix 30-2M PC	268 263 520		
ALTO / NILFISK	Nass-/Trockensauger	Attix 350-01	268 263 520		
ALTO / NILFISK	Sicherheitssauger	Attix 350-0H		268 268 600	
ALTO / NILFISK	Nass-/Trockensauger	Attix 360-11	268 263 520		
ALTO / NILFISK	Nass-/Trockensauger	Attix 360-21	268 263 520		
ALTO / NILFISK	Sicherheitssauger	Attix 360-2H		268 268 600	
ALTO / NILFISK	Nass-/Trockensauger	Attix 40-01 PC	268 263 520		268 264 310
ALTO / NILFISK	Nass-/Trockensauger	Attix 40-21 PC	268 263 520		268 264 310
ALTO / NILFISK	Nass-/Trockensauger	Attix 50-01 PC	268 263 520		268 264 310
ALTO / NILFISK	Sicherheitssauger	Attix 50-0H PC		268 268 600	
ALTO / NILFISK	Nass-/Trockensauger	Attix 50-21 PC	268 263 520		268 264 310
ALTO / NILFISK	Sicherheitssauger	Attix 50-2H PC		268 268 600	
ALTO / NILFISK	Spezialsauger	Attix 50-2M PC	268 263 520		268 264 310
ALTO / NILFISK	Nass-/Trockensauger	Attix 550-01	268 263 520		
ALTO / NILFISK	Sicherheitssauger	Attix 550-0H		268 268 600	
ALTO / NILFISK	Nass-/Trockensauger	Attix 550-21	268 263 520		
ALTO / NILFISK	Sicherheitssauger	Attix 550-2H		268 268 600	
ALTO / NILFISK	Nass-/Trockensauger	Attix 560-21 XC	268 268 710		
ALTO / NILFISK	Nass-/Trockensauger	Attix 560-2M XC	268 268 710		
ALTO / NILFISK	Nass-/Trockensauger	Attix 560-31 XC	268 268 710		
ALTO / NILFISK	Nass-/Trockensauger	Attix 590-21	268 263 520		
ALTO / NILFISK	Sicherheitssauger	Attix 751-0H		268 268 600	
ALTO / NILFISK	Nass-/Trockensauger	Attix 751-11	268 263 520		268 264 310
ALTO / NILFISK	Nass-/Trockensauger	Attix 751-21	268 263 520		268 264 310
ALTO / NILFISK	Sicherheitssauger	Attix 751-2M	268 263 520		
ALTO / NILFISK	Wassersauger	Attix 751-61			268 264 310
ALTO / NILFISK	Wassersauger	Attix 751-71			268 264 310
ALTO / NILFISK	Nass-/Trockensauger	Attix 761-21 XC	268 268 710		
ALTO / NILFISK	Spezialsauger	Attix 763-2M ED	268 268 710		
ALTO / NILFISK	Nass-/Trockensauger	Attix 791-21 EC	268 263 520		
ALTO / NILFISK	Hochleistungssauger	Attix 961-01	268 268 710		
ALTO / NILFISK	Hochleistungssauger	Attix 963-21 ED XC	268 268 710		
ALTO / NILFISK	Hochleistungssauger	Attix 965-21 SD SC	268 268 710		
ALTO / NILFISK	Hochleistungssauger	EC 380-E	268 263 510		268 264 310
ALTO / NILFISK	Sicherheitssauger	EC 380-SW/B1	268 263 610	268 263 620	
ALTO / NILFISK	Hochleistungssauger	EC 480	268 263 610	268 263 620	
ALTO / NILFISK	Sicherheitssauger	EC 480 E/IH/B1	268 263 610	268 263 620	
ALTO / NILFISK	Sicherheitssauger	EC 480-SW/B1	268 263 610	268 263 620	
ALTO / NILFISK	Hochleistungssauger	EC 850	268 263 700		268 264 300
ALTO / NILFISK	Hochleistungssauger	EC 850-E	268 263 700		268 264 300
ALTO / NILFISK	Saugstation	SB-Saugstation	268 263 610	268 263 620	
ALTO / NILFISK	Saugstation	SB-Saugstation EC	268 263 610	268 263 620	
ALTO / NILFISK	Saugstation	SB-Saugstation Tandem	268 263 610	268 263 620	
ALTO / NILFISK	Saugstation	SB-Saugstation Tandem EC	268 263 610	268 263 620	
ALTO / NILFISK	Nass-/Trockensauger	SQ 450-11/21/31	268 264 000		268 264 310
ALTO / NILFISK	Nass-/Trockensauger	SQ 490-31	268 264 000		268 264 310

Symbole  Höhe  Länge  Durchmesser in mm  Innendurchmesser  Typ

## Luftfiltereinsätze Zuordnung für Reinigungsgeräte

Hersteller	TYP	Gerät	AbsolutFilter	Micro-Filter	Filtersieb
ALTO / NILFISK	Nass-/Trockensauger	SQ 550-11/21/31	268 263 510		268 264 310
ALTO / NILFISK	Nass-/Trockensauger	SQ 650-11	268 263 510	268 263 520	268 264 310
ALTO / NILFISK	Sicherheitssauger	SQ 650-1H		268 264 210	
ALTO / NILFISK	Sicherheitssauger	SQ 650-1M	268 264 200		
ALTO / NILFISK	Sicherheitssauger	SQ 650-3H		268 264 210	
ALTO / NILFISK	Sicherheitssauger	SQ 650-3M	268 264 200		
ALTO / NILFISK	Wassersauger	SQ 650-61			268 264 310
ALTO / NILFISK	Wassersauger	SQ 650-71			268 264 310
ALTO / NILFISK	Nass-/Trockensauger	SQ 651-11	268 263 510		268 264 310
ALTO / NILFISK	Nass-/Trockensauger	SQ 690-21	268 263 510		
ALTO / NILFISK	Nass-/Trockensauger	SQ 690-31	268 263 510		
ALTO / NILFISK	Sicherheitssauger	SQ 690-3M/B1	268 264 200		268 264 210
ALTO / NILFISK	Sicherheitssauger	SQ 691-9M/B1	268 264 200		268 264 210
ALTO / NILFISK	Nass-/Trockensauger	SQ 850-11	268 289 400		
ALTO / NILFISK	Nass-/Trockensauger	ST 10	268 263 510		
ALTO / NILFISK	Nass-/Trockensauger	ST 15	268 263 510		
ALTO / NILFISK	Nass-/Trockensauger	ST 20	268 263 510		
ALTO / NILFISK	Nass-/Trockensauger	ST 25	268 263 510		
ALTO / NILFISK	Nass-/Trockensauger	ST 35E	268 263 510		
ALTO / NILFISK	Hochleistungssauger	turbo 1001	268 263 610	268 263 620	
ALTO / NILFISK	Spezial-Wassersauger	turbo 1001 AE			268 264 310
ALTO / NILFISK	Spezial-Wassersauger	turbo 1001 AE-F			268 264 310
ALTO / NILFISK	Hochleistungssauger	turbo 1001 Ki	268 263 610	268 263 620	
ALTO / NILFISK	Sicherheitssauger	turbo 1001 SA	268 263 610	268 263 620	
ALTO / NILFISK	Sicherheitssauger	turbo 1001 SA/K1	268 263 610	268 263 620	
ALTO / NILFISK	Sicherheitssauger	turbo 1001 SW/IH	268 263 610	268 263 620	
ALTO / NILFISK	Sicherheitssauger	turbo 1001 SWE/I	268 263 610	268 263 620	
ALTO / NILFISK	Hochleistungssauger	turbo D	268 263 700		268 264 300
ALTO / NILFISK	Sicherheitssauger	turbo D/X-B1	268 263 700		
ALTO / NILFISK	Hochleistungssauger	turbo D2	268 263 700		268 264 300
ALTO / NILFISK	Sicherheitssauger	turbo D-B1	268 263 700		
ALTO / NILFISK	Hochleistungssauger	turbo GT	268 263 800		
ALTO / NILFISK	Hochleistungssauger	turbo M2	268 263 700		268 264 300
ALTO / NILFISK	Hochleistungssauger	turbo M2 L	268 263 700		268 264 300
ALTO / NILFISK	Sicherheitssauger	turbo M2 S-FA	268 263 700		268 264 300
ALTO / NILFISK	Spezial-Wassersauger	turbo M2-AE			268 264 300
ALTO / NILFISK	Sicherheitssauger	turbo SSR	268 263 510		
ALTO / NILFISK	Hochleistungssauger	turbo XL	268 263 510		268 264 310
ALTO / NILFISK	Hochleistungssauger	turbo XL 25	268 263 510		268 264 310
ALTO / NILFISK	Sicherheitssauger	turbo XL-SW	268 263 510	268 263 620	
ALTO / NILFISK	Sicherheitssauger	turbo XL-SW/IH	268 263 610	268 263 620	
ALTO / NILFISK	Sicherheitssauger	turbo XL-SW/K1		268 263 620	
AQUAVAC	Nass-/Trockensauger	1000	268 263 820		
AQUAVAC	Nass-/Trockensauger	2000 plera 6160 F	268 263 820		
AQUAVAC	Nass-/Trockensauger	6160 F	268 263 820		
AQUAVAC	Nass-/Trockensauger	6160 P dustri	268 263 820		
AQUAVAC	Nass-/Trockensauger	6200 P Bulldog 6201 A	268 263 820		
AQUAVAC	Nass-/Trockensauger	6201 A	268 263 820		
AQUAVAC	Nass-/Trockensauger	6400 F	268 263 820		
AQUAVAC	Nass-/Trockensauger	7402 B	268 263 820		
AQUAVAC	Nass-/Trockensauger	7402 P	268 263 820		
AQUAVAC	Nass-/Trockensauger	7403 B	268 263 820		
AQUAVAC	Nass-/Trockensauger	7403 P	268 263 820		
AQUAVAC	Nass-/Trockensauger	7408 P	268 263 820		
AQUAVAC	Nass-/Trockensauger	7409 P	268 263 820		
AQUAVAC	Nass-/Trockensauger	7413 B	268 263 820		
AQUAVAC	Nass-/Trockensauger	8103 B	268 263 820		
AQUAVAC	Nass-/Trockensauger	8202 B	268 263 820		
AQUAVAC	Nass-/Trockensauger	8203 P	268 263 820		
AQUAVAC	Nass-/Trockensauger	8204 B	268 263 820		
AQUAVAC	Nass-/Trockensauger	9121 P	268 263 820		



## Luftfiltereinsätze Zuordnung für Reinigungsgeräte

Hersteller	(TYP)	Gerät	AbsolutFilter	Micro-Filter	Filtersieb
AQUAVAC	Nass-/Trockensauger	9127 P	268 263 820		
AQUAVAC	Nass-/Trockensauger	AZ 90304-12	268 263 820		
AQUAVAC	Nass-/Trockensauger	AZ 90304-75	268 263 820		
AQUAVAC	Nass-/Trockensauger	AZ 90306-12A	268 263 820		
AQUAVAC	Nass-/Trockensauger	AZ 91951-10	268 263 820		
AQUAVAC	Nass-/Trockensauger	euromac v10	268 263 820		
AQUAVAC	Nass-/Trockensauger	Hobby 11	268 263 820		
AQUAVAC	Nass-/Trockensauger	Hobby 22	268 263 820		
AQUAVAC	Nass-/Trockensauger	Hobby 24	268 263 820		
AQUAVAC	Nass-/Trockensauger	Hobby 33	268 263 820		
AQUAVAC	Nass-/Trockensauger	Hobby 36	268 263 820		
AQUAVAC	Nass-/Trockensauger	Hobby 44	268 263 820		
AQUAVAC	Nass-/Trockensauger	Hobby Vac 1000	268 263 820		
AQUAVAC	Nass-/Trockensauger	Max 630	268 263 820		
AQUAVAC	Nass-/Trockensauger	Max 7	268 263 820		
AQUAVAC	Nass-/Trockensauger	Multisystem 3000	268 263 820		
AQUAVAC	Nass-/Trockensauger	Multisystem 4000	268 263 820		
AQUAVAC	Nass-/Trockensauger	Multisystem 500i	268 263 820		
AQUAVAC	Nass-/Trockensauger	Plus 1000	268 263 820		
AQUAVAC	Nass-/Trockensauger	Super 615 S1	268 263 820		
AQUAVAC	Nass-/Trockensauger	Super 760	268 263 820		
AQUAVAC	Nass-/Trockensauger	Synchro 22	268 263 820		
AQUAVAC	Nass-/Trockensauger	Synchro 30	268 263 820		
AQUAVAC	Nass-/Trockensauger	Synchro 30 A	268 263 820		
AQUAVAC	Nass-/Trockensauger	Synchro 40 A	268 263 820		
FESTOOL	Absaugmobil	CT 11 E	268 280 212		
FESTOOL	Absaugmobil	CT 22 E	268 280 212		
FESTOOL	Absaugmobil	CT 33 E/LE	268 280 212		
FESTOOL	Absaugmobil	CT 44 E/LE	268 280 212		
FESTOOL	Absaugmobil	CT 55 E	268 280 212		
FESTOOL	Absaugmobil	CT Mini	268 228 400		
FESTOOL	Absaugmobil	CTL 11 E	268 280 212		
FESTOOL	Absaugmobil	CTL 22 E	268 280 212		
FESTOOL	Absaugmobil	CTL 33 E/LE	268 280 212		
FESTOOL	Absaugmobil	CTL 44 E/LE	268 280 212		
FESTOOL	Absaugmobil	CTL 55 E	268 280 212		
FESTOOL	Absaugmobil	CTL Mini	268 228 400		
FESTOOL	Absaugmobil	CTM 11 E	268 280 212		
FESTOOL	Absaugmobil	CTM 22 E	268 280 212		
FESTOOL	Absaugmobil	CTM 33 E/LE	268 280 212		
FESTOOL	Absaugmobil	CTM 44 E/LE	268 280 212		
FESTOOL	Absaugmobil	CTM 55 E	268 280 212		
FESTOOL	Spezialsauger	SR 12 /14/15	268 263 610	268 263 620	
FESTOOL	Spezialsauger	SR 200/201	268 263 510		
FESTOOL	Spezialsauger	SR 202 /203/212	268 263 610	268 263 620	
FESTOOL	Spezialsauger	SR 301 /302/303	268 263 610	268 263 620	
FESTOOL	Spezialsauger	SR 5	268 263 510		
FESTOOL	Spezialsauger	SR 6	268 263 610	268 263 620	
FESTOOL	Spezialsauger	SRH 204 E-AS		268 264 210	
FESTOOL	Spezialsauger	SRH 45 E		268 264 210	
FESTOOL	Spezialsauger	SRM 152	268 264 200		
FESTOOL	Spezialsauger	SRM 212 LE-AS	268 263 610	268 263 620	
FESTOOL	Spezialsauger	SRM 312 LE-AS	268 263 610	268 263 620	
FESTOOL	Spezialsauger	SRM 45 E-AS	268 264 200		
FESTOOL	Spezialsauger	SRM 70 LE-EC/B1	268 264 200		
Kärcher	Nass-/Trockensauger	A 2701	268 228 200		
Kärcher	Nass-/Trockensauger	A 2731 pt	268 228 200		
Kärcher	Nass-/Trockensauger	A 2801 plus	268 228 200		
Kärcher	Nass-/Trockensauger	K 2000 E	268 280 210		

Symbole (TYP) Typ

## Luftfiltereinsätze Zuordnung für Reinigungsgeräte

Hersteller	TYP	Gerät	AbsolutFilter	Micro-Filter	Filtersieb
Kärcher	Nass-/Trockensauger	K 2000 E	268 280 220		
Kärcher	Nass-/Trockensauger	K 2000 TE	268 280 210		
Kärcher	Nass-/Trockensauger	K 2000 TE	268 280 220		
Kärcher	Nass-/Trockensauger	K 2501	268 228 200		
Kärcher	Nass-/Trockensauger	K 2501 TE	268 228 200		
Kärcher	Nass-/Trockensauger	K 2601 plus	268 228 200		
Kärcher	Hart-/Teppichbodenreiniger	K 3001	268 228 200		
Kärcher	Nass-/Trockensauger	K 3500 E	268 280 210		
Kärcher	Nass-/Trockensauger	K 3500 E	268 280 220		
Kärcher	Nass-/Trockensauger	K 3501	268 280 210		
Kärcher	Nass-/Trockensauger	K 3501	268 280 220		
Kärcher	Nass-/Trockensauger	NT 14/1 Eco Te	268 280 220		
Kärcher	Nass-/Trockensauger	NT 181 profi	268 228 200		
Kärcher	Nass-/Trockensauger	NT 35 I Eco	268 228 330		
Kärcher	Nass-/Trockensauger	NT 35/1 Eco	268 228 330		
Kärcher	Nass-/Trockensauger	NT 35/1 Eco Bs	268 228 330		
Kärcher	Nass-/Trockensauger	NT 35/1 Eco M	268 228 310		
Kärcher	Nass-/Trockensauger	NT 35/1 Eco M	268 228 330		
Kärcher	Nass-/Trockensauger	NT 35/1 Eco Te	268 228 330		
Kärcher	Nass-/Trockensauger	NT 351 Eco	268 280 220		
Kärcher	Nass-/Trockensauger	NT 361 Eco	268 228 300		
Kärcher	Nass-/Trockensauger	NT 361 Eco BE	268 228 300		
Kärcher	Nass-/Trockensauger	NT 361 Eco Bs	268 228 330		
Kärcher	Sicherheitsauger	NT 361 Eco M	268 228 300		
Kärcher	Nass-/Trockensauger	NT 361 Eco M	268 228 330		
Kärcher	Nass-/Trockensauger	NT 361 Eco TE	268 228 300		
Kärcher	Nass-/Trockensauger	NT 45/1 Eco	268 228 330		
Kärcher	Nass-/Trockensauger	NT 45/1 Eco M	268 228 310		
Kärcher	Nass-/Trockensauger	NT 45/1 Eco M	268 228 330		
Kärcher	Nass-/Trockensauger	NT 45/1 Eco Te	268 228 330		
Kärcher	Nass-/Trockensauger	NT 55/1 Eco	268 228 330		
Kärcher	Nass-/Trockensauger	NT 55/1 Eco Bs	268 228 330		
Kärcher	Nass-/Trockensauger	NT 55/1 Eco M	268 228 310		
Kärcher	Nass-/Trockensauger	NT 55/1 Eco M	268 228 330		
Kärcher	Nass-/Trockensauger	NT 551 Eco	268 228 700		
Kärcher	Nass-/Trockensauger	NT 551 Eco M	268 228 700		
Kärcher	Nass-/Trockensauger	NT 561 Eco	268 228 330		
Kärcher	Nass-/Trockensauger	NT 561 Eco	268 228 300		
Kärcher	Sicherheitsauger	NT 561 Eco M	268 228 300		
Kärcher	Nass-/Trockensauger	NT 561 Eco M	268 228 330		
Kärcher	Nass-/Trockensauger	NT 561 Eco TE	268 228 300		
Kärcher	Nass-/Trockensauger	NT 611 Eco	268 228 330		
Kärcher	Nass-/Trockensauger	NT 611 Eco	268 228 300		
Kärcher	Nass-/Trockensauger	NT 611 Eco BS	268 228 330		
Kärcher	Nass-/Trockensauger	NT 611 Eco K	268 228 330		
Kärcher	Nass-/Trockensauger	NT 611 Eco KF	268 228 330		
Kärcher	Nass-/Trockensauger	NT 611 Eco M	268 228 330		
Kärcher	Nass-/Trockensauger	NT 611 Eco TE	268 228 300		
Kärcher	Nass-/Trockensauger	NT 65/2 Eco	268 228 600		
Kärcher	Nass-/Trockensauger	NT 65/2 Eco	268 228 620		
Kärcher	Nass-/Trockensauger	NT 65/2 Eco TC	268 228 600		
Kärcher	Nass-/Trockensauger	NT 65/2 Eco TC	268 228 620		
Kärcher	Nass-/Trockensauger	NT 700 Eco	268 228 700		
Kärcher	Nass-/Trockensauger	NT 702 Eco	268 228 700		
Kärcher	Nass-/Trockensauger	NT 72/2 Eco Tc	268 228 620		
Kärcher	Nass-/Trockensauger	NT 72/2 Eco TC	268 228 600		
LAVOR	Vakuum Cleaner	GBX 22; GBX 32	268 263 810		
LAVOR	Vakuum Cleaner	Genio	268 263 810		
LAVOR	Vakuum Cleaner	GN 22; GN 32	268 263 810		
LAVOR	Vakuum Cleaner	GNX 22; GNX 32	268 263 810		
LAVOR	Vakuum Cleaner	Nilo	268 263 810		

## Luftfiltereinsätze Zuordnung für Reinigungsgeräte


Hersteller	TYP	Gerät	AbsolutFilter	Micro-Filter	Filtersieb
PROTOOL	Absauggerät	VCP 250 E	268 263 510		
PROTOOL	Absauggerät	VCP 260 E-L		268 263 520	
PROTOOL	Absauggerät	VCP 260 E-M		268 263 520	
PROTOOL	Absauggerät	VCP 32 E			
ROWENTA	Mehrwecksauger	BP 61	268 269 000		
ROWENTA	Mehrwecksauger	Bully	268 269 000		
ROWENTA	Mehrwecksauger	Collecto	268 269 000		
ROWENTA	Mehrwecksauger	Multicraft (ZR-70)	268 269 000		
ROWENTA	Mehrwecksauger	NT-Serie (ZR-70)	268 269 000		
ROWENTA	Mehrwecksauger	RB-Serie (ZR-70)	268 269 000		
ROWENTA	Mehrwecksauger	ZR 80; ZR 81	268 269 000		
THOMAS	Nass-/Trockensauger	820	268 269 100		
THOMAS	Nass-/Trockensauger	1620	268 269 100		
THOMAS	Nass-/Trockensauger	1020; 1030; 1031	268 269 100		
THOMAS	Nass-/Trockensauger	1043 LG	268 269 100		
THOMAS	Nass-/Trockensauger	1120 comfort	268 269 100		
THOMAS	Nass-/Trockensauger	1120; 1130	268 269 100		
THOMAS	Nass-/Trockensauger	1218 plus	268 269 100		
THOMAS	Nass-/Trockensauger	1220 plus	268 269 100		
THOMAS	Nass-/Trockensauger	1220 S	268 269 100		
THOMAS	Nass-/Trockensauger	1220; 1231; 1243	268 269 100		
THOMAS	Nass-/Trockensauger	1231 E	268 269 100		
THOMAS	Nass-/Trockensauger	1250 S	268 269 100		
THOMAS	Nass-/Trockensauger	1320; 1330	268 269 100		
THOMAS	Nass-/Trockensauger	1445 S	268 269 100		
THOMAS	Nass-/Trockensauger	1518; 1520	268 269 100		
THOMAS	Nass-/Trockensauger	1520 C	268 269 100		
THOMAS	Nass-/Trockensauger	1520 plus	268 269 100		
THOMAS	Nass-/Trockensauger	1620 C	268 269 100		
THOMAS	Nass-/Trockensauger	786/B	268 269 100		
THOMAS	Nass-/Trockensauger	826 SD; 826 SDE	268 269 100		
THOMAS	Nass-/Trockensauger	920; 926	268 269 100		
THOMAS	Nass-/Trockensauger	931 SL	268 269 100		
THOMAS	Nass-/Trockensauger	Bravo 20 Biturbo	268 269 100		
THOMAS	Nass-/Trockensauger	Compact 20; 20R; 20S	268 269 100		
THOMAS	Nass-/Trockensauger	Hobby 1000	268 269 100		
THOMAS	Nass-/Trockensauger	Hobby Vac	268 269 100		
THOMAS	Nass-/Trockensauger	Inox 1220	268 269 100		
THOMAS	Nass-/Trockensauger	Inox 20 Professional	268 269 100		
THOMAS	Nass-/Trockensauger	Inox 30 Professional	268 269 100		
THOMAS	Nass-/Trockensauger	Junior 1216; 1230; 1516	268 269 100		
THOMAS	Nass-/Trockensauger	Multivac Studio 1030 E	268 269 100		
THOMAS	Nass-/Trockensauger	Multivac Studio 1035	268 269 100		
THOMAS	Nass-/Trockensauger	Multivac Studio 1235	268 269 100		
THOMAS	Nass-/Trockensauger	Power Boy 1218	268 269 100		
THOMAS	Nass-/Trockensauger	Power Edition 1530	268 269 100		
THOMAS	Nass-/Trockensauger	Silverstar 1220; 1235	268 269 100		
THOMAS	Nass-/Trockensauger	Studio 1030	268 269 100		
THOMAS	Nass-/Trockensauger	Super 30	268 269 100		
THOMAS	Nass-/Trockensauger	Super 30 R	268 269 100		
THOMAS	Nass-/Trockensauger	Super 30 S	268 269 100		
THOMAS	Nass-/Trockensauger	Syntho	268 269 100		
THOMAS	Nass-/Trockensauger	Twin	268 269 100		
THOMAS	Nass-/Trockensauger	Vario 20	268 269 100		
THOMAS	Nass-/Trockensauger	Vario 20 S	268 269 100		
TOP-CRAFT	Nass-/Trockensauger	NT 0506; NT 0507; NT 0609	268 269 300		

Symbole TYP Typ

Saugerturbinen

Gilt für alle Nass- & Trockenturbinen

- » Doppelt kugelgelagert
- » Doppelte Isolierung
- » Isolierungsstufe "B"



1-stufig, 230 V / 50 Hz, Kabeltyp 3 beigelegt

R+M Nr.	TYP	W	I	TI	Ø
262 101	Universal	1000	144	45	144




2-stufig, 230 V / 50 Hz, Kabeltyp 1 beigelegt

R+M Nr.	TYP	W	I	TI	Ø
262 080 102	361	800	163	72	144
262 100 102	7568	1000	170	72	144
262 120 102	7778-5	1200	178	72	144
262 120 302	7363-12	1200	163	72	144
262 120 702	586-2	1200	170	67	144

Mit Thermosicherung

R+M Nr.	TYP	W	I	TI	Ø
262 120 202 *	7778-4	1200	178	72	144
262 140 102 *	7788	1400	176	72	144



2-stufig, 230 V / 50 Hz, Kabeltyp 2 beigelegt

R+M Nr.	TYP	W	I	TI	Ø
262 120 502	A210	1200	181	67	144




1-stufig, 230 V / 50 Hz, Kabeltyp 2 beigelegt

R+M Nr.	TYP	W	I	TI	Ø
262 110 101	061200219	1100	133	49	148



2-stufig, 230 V / 50 Hz, Kabeltyp 2 beigelegt

R+M Nr.	TYP	W	I	TI	Ø
262 100 202	BDS 10302	1000	167	70	144
262 120 602	BDS 12382	1200	176	70	144



2-stufig, 230 V / 50 Hz, Kabeltyp 3 beigelegt

R+M Nr.	TYP	W	I	TI	Ø
262 120	Universal	1200	176	67	144



2-stufig, 230 V / 50 Hz, Kabel vorinstalliert

R+M Nr.	TYP	W	I	TI	Ø
262 120 802	Universal	1200	170	66	144



1-stufig, 230 V / 50 Hz, Kabel vorinstalliert

R+M Nr.	TYP	W	I	TI	Ø
262 110 001	061200043	1100	136	50	144



2-stufig, 24 V / 50 Hz, Kabel vorinstalliert

R+M Nr.	TYP	W	I	TI	Ø
262 050 230	069103006	500	171	68	144



2-stufig, 230 V / 50 Hz, Kabel vorinstalliert

R+M Nr.	TYP	W	I	TI	Ø
262 110 102	116 110-01	1 100	170	69	145



2-stufig, 230 V / 50 Hz, Kabel vorinstalliert.


R+M Nr.	VPE	W	I	TI	Ø
262 120 902 **	1	1200	172	66	148
262 120 902 006	6	1200	172	66	148

## Saugerturbinen



3-stufig. 230 V / 50 Hz. Kabel vorinstalliert

R+M Nr.	TYP	W	I	Ti	∅
262 130 103	069600001	1500	238	110	190



2-stufig mit Abluftrohr und Stutzen. 24 V. Kabel vorinstalliert

R+M Nr.	TYP	W	I	Ti	∅
262 037 131	119 652-29	370	194	79	144



3-stufig mit Abluftrohr. 230 V / 50 Hz. Kabel vorinstalliert

R+M Nr.	TYP	W	I	Ti	∅
262 160 103	116 136-00	1600	198	87	183



2-stufig mit Abluftrohr. 230 V / 50 Hz. Kabel vorinstalliert

R+M Nr.	TYP	W	I	Ti	∅
262 100 112	061500048	1000	172	69	144



2-stufig mit Abluftrohr und Stutzen. 24 V. Kabel vorinstalliert

R+M Nr.	TYP	W	I	Ti	∅
262 043 212	116 157-29	430	165	69	145



3-stufig mit Abluftrohr. Kabel vorinstalliert.  
262 064 113 : 24 V.  
262 074 113 : 36 V

R+M Nr.	TYP	W	I	Ti	∅
262 064 113	116 515-13	640	199	91	144
262 074 113	116 513-13	740	199	91	144



2-stufig mit Abluftrohr. 24 V. Kabel vorinstalliert

R+M Nr.	TYP	W	I	Ti	∅
262 043 112	116 157-00	430	165	69	145



2-stufig mit Abluftrohr. 24 V =. Kabel vorinstalliert

R+M Nr.	TYP	W	I	Ti	∅
262 050 112	63265R	500	168	72	144



2-stufig. 230 V / 50 Hz. Kabel vorinstalliert

R+M Nr.	TYP	W	I	Ti	∅
262 110 002	570	1 100	175	60	144



1-stufig. 230 V / 50 Hz. Kabel vorinstalliert

R+M Nr.	TYP	W	I	Ti	∅
262 120 104	402-6	1200	128	42	134



1-stufig. 230 V / 50 Hz. Ohne Kabel, (Kabeltyp 1 optional)

R+M Nr.	TYP	W	I	Ti	∅
262 120 703	063700003	1200	136	46	143
262 120 701	064200001	1200	131	45	127



1-stufig. 230 V / 50 Hz. Kabel beigelegt. Mit Thermoschalter

R+M Nr.	TYP	W	I	Ti	∅
262 080 101	203-19	800	110	30	110

Symbole **W** Watt **I** Höhe **Ti** Turbinenhöhe **∅** Durchmesser **TYP** Typ

Saugerturbinen



1-stufig. 230 V / 50 Hz. Ohne Kabel, (Kabeltyp 1 optional)

R+M Nr.	TYP	W	h	TI	∅
262 100 001	063200074	1050	122	45	132



1-stufig. 230 V / 50 Hz. Ohne Kabel, (Kabeltyp 1 optional)

R+M Nr.	TYP	W	h	TI	∅
262 120 801	063200085	1200	128	51	132

Kabeltypen von Turbinenkabel

Typ 1

Flachhülse 6,3 : Flachhülse 4,8.  
500 mm. R+M Nr. 262 000 001



Typ 2

Gabel 3,5 : offen  
300 mm. R+M Nr. 262 000 002



Typ 3

Aderendhülse 2,8 : offen.  
300 mm. R+M Nr. 262 000 003



Weitere Saugerturbinen liefern wir auf Anfrage.

Kohlebürsten




R+M Nr.	passend für R+M Nr.
262 000 102	262 080 102
262 000 102	262 100 102
262 000 102	262 100 003
262 000 102	262 120 102
262 000 102	262 120 202
262 000 102	262 120 302
262 000 202	262 140 102
262 000 202	262 120 702
262 000 302	262 045 001
262 000 402	262 100 202
262 000 402	262 120 602



R+M Nr.	passend für R+M Nr.
262 000 502	262 100 001
262 000 101	262 110 002
262 120 1	262 101
262 120 1	262 120
262 120 3	262 120 402

Turbinenkabel




Flachhülse 6,3 : Flachhülse 4,8.  
Kabel 500 mm

R+M Nr.
262 000 001



Gabel 3,5 : offen. Kabel 300 mm

R+M Nr.
262 000 002



Aderendhülse 2,8 : offen.  
Kabel 300 mm

R+M Nr.
262 000 003

Dichtung



Gummiring. Abdichten und Erhöhen der Turbinen

R+M Nr.	∅	h
267 158 0	144 mm	20 mm

Motorabdeckung



Motorabdeckungen für Turbinen:  
262 101, 262 120, 262 120 402,  
262 120 502, 262 120 104

R+M Nr.
262 000 600

Symbole h Höhe ∅ Durchmesser TYP Typ

## Saugerturbinen Motorenzuordnung

Viele neue Saugerturbinen im Sortiment - weitere Typen liefern wir auf Anfrage!

R+M Nr.	passend für Hersteller	TYP
262 100 102	Ackermann & Schmitt	Flex S 34
262 120 802	Ackermann & Schmitt	Flex S 36 . S 38 K
262 160 103	Active	Pro . Pro Plus
262 050 230	Adiatek	Amber 66 - 24 Volt . Jade 50 . Jade 55 . Jade 55 C . Ruby 45 . Ruby 55
262 064 113	Adiatek	Coral 65
262 100 102	AL-CO	Jet Stream
262 110 001	AL-CO	Alto-Nr. 47751
262 160 103	Alltec	
262 043 212	Alto	Encore L 17 . Encore S 17
262 050 112	Alto	SSB 430 . SSB 540 . SSB 540 S . SSB 600 . SSE 600 . SSB 660 M . SSB 800 . SSE 800
262 050 112	Alto	Vision 17 E . Vision 17 B . Vision 20 E . Vision 21i . Vision V . Vision 26i . Vision 26 ix
262 080 102	Alto	M 1 . M 2 . M 2S-FA . M 2 AE . M 2 SW-K1
262 100 102	Alto	1001 . 1001 Euro . 1001 KL . 1001 SA . 1001AE . 1001AE F . 1001 SA-K1 . 1001-SW-ICH . 1001-SWE-ICH
262 100 102	Alto	XL . XL-E . XL-25 . XL-SW-IH . XL-SWE-IH . XL-SW-K1
262 100 102	Alto	SQ 450-1H . SQ 650-1H . turbo 1001 . turbo 1001 Euro . turbo 1001 KI . turbo 1001 SA . turbo 1001 AE . turbo 1001 AE/F . turbo 1001 SA/KI . turbo 1001 SW/ICH . turbo 1001 SWE/ICH . turbo M1 . turbo M2 . turbo XL...
262 120 202	Alto	SB 680 . SB 710 . SB 711
262 120 202	Alto	Attix 3 (bis Modell 2007) . Attix 4 . Attix 5 (bis Modell 2007) . Attix 6 . Attix 7 . Attix 9 (bis Modell 2007) . Attix 350-01/Attix 360-21/Attix 360-2M
262 120 202	Alto	SQ 400 . SQ 450 . SQ 450 . SQ 500 . SQ 550 . SQ 600 . SQ 650 . SQ 651-11 . Turbo SR-C . Turbo SR-U
262 120 802	Alto	Attix 3.. (bis 2007), Attix 4.., Attix 5.. (bis 2007), Attix 6.., Attix 7.., Attix 9.. (bis 2007), SB 710, SB 711, SB 680, SQ 400, SQ 450-11, SQ 450-21, SQ 450-31, SQ 450-1M, SQ 450-3M, SQ 450-3H, SQ 500, SQ 550-11, SQ 550-21, SQ 550-31, SQ 600, SQ 650-11, SQ 650-61, SQ 650-71, SQ 650-1M, SQ 650-3M, SQ 650-3H, SQ 651-11, Turbo SR-C, Turbo SR-U
262 140 102	Alto	SB Station 2000 . SB Station TA 00 . SQ 850-11
262 064 113	Alto Clarke	V17 . V20 . V21 . Vision V . Encore 24 . Encore 26 . Encore 20L . Encore 20S
262 074 113	Alto Clarke	V26 . V32 . Encore 28 . Encore 33 . Encore 38
262 110 001	Alto Wap	ST 10.20
262 120 701	Alto Wap	Maxxi WD
262 160 103	Aqua	
262 160 103	Ashbys	Commander
262 160 103	Ashcombe	
262 080 102	AWA	Saugboy
262 100 102	AWA	Saugboy Compact
262 120 102	BOSCH	GAS 25 GAS 50 GAS 50M
262 110 102	CFM	127 (2 Motore) . 137 (3 Motore)
262 050 230	Cimex	EB 600
262 043 112	Clarke	1700 . 2000
262 043 212	Clarke	2000
262 050 112	Clarke	1700
262 050 230	Clarke	TB 18
262 064 113	Clarke	AD 240 . V 20 . V 21 . Vision V
262 074 113	Clarke	AD 280 . V 26 . V 32
262 043 212	Cleanfix	RA 400 . RA 530 B
262 050 112	Cleanfix	RA 55 B 50 . RA 80 B . RA 410 B . RA 430 B . RA 501 B . RA 561 B . RA 700 B . RA 800 . RA 900
262 100 001	Cleanfix	RS 05 . S 12+
262 043 112	Cleanfix	RA 430 B
262 100 001	Cleanfix	RS 05 . S 12+ . RA 430 B
262 100 112	Cleanfix	Compakt 1
262 043 112	Columbus	RA 55 B 50 . RA 80 B
262 050 112	Columbus	RA 55 B 50 . RA 80 B
262 050 230	Columbus	BF 42
262 064 113	Columbus	RA 66 . ARA 80 BM 100 . ARA 80 BM 150
262 110 102	Columbus	RA 43 . SW 2000 . SW 3000 . SW 53
262 120 801	Columbus	ST 7
262 120 701	Columbus	RS 27 . ST 22
262 120 702	Columbus	RS 27 . ST 22

## Saugerturbinen Motorenzuordnung

R+M Nr.	passend für Hersteller	TYP
262 037 131	Comac	Abila 17 . Abila 42 . Abila 45 . Abila 52
262 043 112	Comac	CB 40 . CB 50 . L 17 B . L 17-41 B . S 42 B . L17 . 41B . Simpla 45 . Simpla 50
262 050 112	Comac	CB 40 . CB 50 . L 17 B . L 17-41 B . S 42 B . L17 . 41B . Simpla 45 . Simpla 50
262 050 230	Comac	L 20 . L 24 B . LB 20
262 074 113	Comac	C 83 B . C 85 B . C 100 B . C 104 B . C 125 . Flexy 75 . Flexy 85 . Tripla 65 . Tripla 75
262 100 102	Comac	CA 30 . CA 80
262 043 212	Comac	Simpla 45 . Simpla 50
262 043 112	Dulevo	Hydro 18 . Hydro 20
262 050 112	Dulevo	Hydro 18 . Hydro 20
262 043 212	Electrolux	34 SB . 355 B
262 100 003	Electrolux	B 730 . DP 9000 . GD 930 . UZ 930 S . UZ 930 SZ
262 100 001	Electrolux	Z 910
262 160 103	Elite	dl . 2000
262 120 102	Fein	SQ 450-21
262 120 202	Fein	SQ 450-21
262 110 001	Festo / Festool	CTL Midi
262 100 102	Festool	SR 5 E . SR 5 E -AS . SR 5 LE - AS . SR 6 E-AS . SR 12 E-AS . SR 12 LE-AS . SR 13 E . SR 14 E-AS
262 100 102	Festool	SR 14 LE-AS . SR 15 E
262 120 102	Festool	CTL 22 E . SR 212 LE-AS . SRH 204 E-AS
262 120 202	Festool	SR 151E-AS . SR 151 LE-AS . SRM 152 E-AS . SRH 153 . SR 200 E . SR 201 E-AS . SR 201 LE-AS
262 120 202	Festool	SR 202 E-AS . SE 203 E-AS . SR 203 LE-AS . SR 301 L-AS . SE 301 LE-AS . SR 302 E-AS . SR 303 E-AS
262 120 202	Festool	SR 212 . SR 312 . SRH 204 E-AS . SR 212 LE-AS . SRH 204 E-AS
262 120 802	Festool	CT 22, CT 33, CTL 22 E/SR 15 TE-AS, SR 151 LE-AS, SR 200 E, SR 201 LE-AS, SR 202 LE-AS, SR 202 E-AS, SR 212, SR 212 LE-AS, SR 301 L-AS, SR 302 E-AS, SR 303 E-AS, SRM152 E-AS, SRH 153, SHR 201 E-AS, SE 203 E-AS, SE 203 LE-AS, SHR 204 E-AS, SE 301 LE-AS
262 037 131	Fimap	Mini
262 043 212	Fimap	42 . 452 . 52 . 502 . 53 BTM . Gamma 50
262 064 113	Fimap	Gamma 65
262 074 113	Fimap	Magna 100 S
262 050 112	Fiorentini	Monodisco S 45 B . Monodisco S 53 B
262 050 230	Fiorentini	ICM 21 . ICM 26 B
262 120 702	Flex	S 47
262 100 102	Flex-Ackermann	Flex S 34
262 120 102	Flex-Ackermann	Flex S 38 K
262 120 202	Flex-Ackermann	Flex S 38 K
262 043 212	Floor	Shark 45 . Shark 54 . Shark 60
262 050 112	Floor	54 ECO
262 074 113	Floor	450 . 530
262 100 112	Floor	F 43 . 450 CD
262 037 131	Floordress	S 12 +
262 100 001	Floordress	S 12 +
262 043 112	Floorpul	AM116157.13
262 043 212	Floorpul	AM116157.29
262 050 230	Floorpul	Stars 50 . Stars 60
262 064 113	Floorpul	AM116515.13
262 074 113	Floorpul	AM116513.13
262 120 502	Früh	Ronda 200
262 043 112	Gansow	35 BF 46
262 050 112	Gansow	35 BF 46
262 110 102	Ghibli	AS10 . AS27 . AS59 . AS59P . AS60
262 120 502	Ghibli	AS 400
262 120 701	Ghibli	GHIBLI 2505325
262 120 702	Ghibli	Hilti VC20 . VC 40 ( älteres Modell )
262 120 902	Ghibli	AS 400
262 100 001	Ghibli	AS 6
262 120 701	Ghibli	AS 9 . SP 8
262 064 113	Gutbrod	NRA 600 BAE
262 043 212	Hako	B 43 . B 43 Super . B 55 . B 65 . B 75 . B 85 . B 450 . B 530 . B 550 . B 650 . B 750 . B 850
262 050 230	Hako	SBR 50 . SBR 60
262 074 113	Hako	B 90 . BS 100 . Hakomatic 100 . Hakomatic 130 . Hakomatic 1000-100 . Hakomatic 1000-130
262 110 102	Hako	E 350



## Saugerturbinen Motorenuordnung

Viele neue Saugerturbinen im Sortiment - weitere Typen liefern wir auf Anfrage!

R+M Nr.	passend für Hersteller	TYP
262 120 102	Hako	VC 380 H . VC 380 W . VC 500 W . VC 640 S . VC 640 W
262 120 202	Hako	VC 380 H . VC 380 W . VC 500 W . VC 640 S . VC 640 W
262 120 701	Hako	Super Vac L 1-30
262 120 802	Hako	VC 380 H, VC 380 W, VC 500 W, VC 640 S, VC 640 W
262 140 102	Hako	VC 800 W
262 064 113	Hefter	ST 81 . ST 111
262 043 112	Henkel	BA 4300
262 120 102	Hilti	WVC 40-M
262 120 202	Hilti	WVC 40-M
262 120 802	Hilti	WVC 40-M
262 100 001	Hitachi	CV 200 CV 300
262 100 001	Hoover Modelle	
262 120 801	Igefa	VC 14
262 100 001	Igefa	VC 14
262 110 102	IPC	Cleantime 12
262 043 112	Kärcher	BD 450 . BD 550 . BR 530 . BR 550 . BR 700 (24V-BAT)
262 050 112	Kärcher	B 60 . BD 90/140 R . BD 550 . BD 750 . BR 75/140 R ECO . BR 90/140 R . BR 530 . BR 550 (24V-BAT) . BR 700 . BR 750
262 074 113	Kärcher	BD 700 . BR 700
262 080 102	Kärcher	BR 400 . DUO SB
262 101	Kärcher	NT 221 . NT 351 . NT 361
262 110 101	Kärcher	6.490-110
262 110 102	Kärcher	NT 601 . NT 651 . NT 800 . NT 801
262 120 102	Kärcher	DUO SB Serie
262 120 104	Kärcher	A 2200 . WD 5.400 . WD 5.500 . WD 5.600
262 120 702	Kärcher	NT 14-1 . NT 25-1 . NT 35-1 . NT 45-1 . NT 55-1 . 6.490-166.0
262 120 802	Kärcher	T 201
262 160 103	Kärcher	Puzzi Profi K . Puzzi Profi 200
262 110 001	Kärcher	2501 . 2801 . A 2800 . 2001 . 2501 . NT 200 . NT 221 . NT 301 . NT 351 . NT 27-1
262 100 001	Kärcher	T12-1
262 100 112	Kärcher	BR 530 ( 230V/50Hz) . BR 550 ( 230V/50Hz)
262 120 701	Kärcher	SV 1902 . SV 1820
262 100 001	Kenter Kenbo	Silent 25 S Plus
262 140 102	Kistool	1515 N
262 074 113	Kleenrite	HX 5120
262 100 003	Lorito	GS 200
262 100 102	Makita	441
262 120 102	Makita	443 . 444 M . 447 L
262 120 202	Makita	443 . 444 M . 447 L
262 120 802	Makita	443, 444 M
262 043 112	Minuteman	170
262 064 113	Minuteman	200 . 340
262 074 113	Minuteman	320 . 3200 . 3800
262 160 103	MK3	
262 043 212	Nilco	E 400 . E 410 . E480
262 050 112	Nilco	430 B
262 101	Nilco	S 18
262 110 102	Nilco	445
262 140 102	Nilco	GS 1725
262 110 001	Nilco	S 17 NT . S 18 . S 32
262 043 112	Nilfisk-Advance	BA 450 . BA 530 . BA 600 . BA 650 . SSB 430 . SSB 480 . SSB 540 . SSB 540 S . SSB 600 . SSE
262 043 212	Nilfisk-Advance	W 345
262 050 112	Nilfisk-Advance	BA 430 . BA 450 . BA 451 . BA 530 . BA 531 . BA 600 . BA 650
262 064 113	Nilfisk-Advance	BR 700 . BR 750 . BR 850 . BR 1000 . Trac 240
262 074 113	Nilfisk-Advance	AR 4100 . Trac 280 . BA 700 S . BA 800 . BR 850
262 100 001	Nilfisk-Advance	GD 1000 . GMP Serie . Viking GD 110 . GM 80

Symbole TYP Typ

## Saugerturbinen Motorenzuordnung

R+M Nr.	passend für Hersteller	TYP
262 120 102	Nilfisk-Advance	IVB . 3
262 120 202	Nilfisk-Advance	IVB . 3
262 120 502	Nilfisk-Advance	WD 200
262 120 701	Nilfisk-Advance	GWD 375 . GWD 350
262 120 801	Nilfisk-Advance	Bacuum . GD 1000 . GD 2000 . GMP Serie . GS 82 . King GM 200 . King GM 300 . GM 80
262 120 802	Nilfisk-Advance	IVB/3
262 120 902	Nilfisk-Advance	WD 200
262 043 212	Nilfisk-Alto	2000 . Encore S 17 . L 17
262 050 112	Nilfisk-Alto	SSB 400 . SSB 430 . SSB 480 . SSB 480 W . SSB 540 . SSB 540 S . SSB 600 . SSE 600 . SSB 660 M . SSB 80 [...] Scrubtec 343 B . B Combi . E . Vision 17 E+B . Vision 20 E . Vision 21i . Vision V . Vision 26i + [...]
262 064 113	Nilfisk-Alto	Encore 24 . Encore 26 . Encore L 20 (24 Version) . Encore S 20 (24 Volt)
262 074 113	Nilfisk-Alto	Encore 28 . Encore 33 . Encore 38 . R 38 . Scrubtec 770 S . Vision 26 . Vision 32
262 110 001	Nilfisk-Alto	ST 10.20 . ST Aero . Alto-Nr. 47751
262 080 102	Nilfisk-Alto	M 1 . M 2 . M 2S-FA . M 2 AE . M 2 SW-K1
262 100 102	Nilfisk-Alto	SQ 450-1H . SQ 650-1H . turbo 1001 . turbo 1001 Euro . turbo 1001 KI . turbo 1001 SA . turbo 1001 AE . turbo 1001 AE/F . turbo 1001 SA/KI . turbo 1001 SW/ICH . turbo 1001 SWE/ICH . turbo M1 . turbo M2 . turbo XL...
262 120 102	Nilfisk-Alto	SB 680 . SB 710 . SB 711
262 120 102	Nilfisk-Alto	Attix 3 (bis Modell 2007) . Attix 4 . Attix 5 (bis Modell 2007) . Attix 6 . Attix 7 . Attix 9 (bis Modell 2007) . Attix 350-01/Attix 360-21/Attix 360-2M
262 120 102	Nilfisk-Alto	SQ 400 . SQ 450 . SQ 450 . SQ 500 . SQ 550 . SQ 600 . SQ 650 . SQ 651-11 . Turbo SR-C . Turbo SR-U
262 120 202	Nilfisk-Alto	SB 680 . SB 710 . SB 711
262 120 202	Nilfisk-Alto	Attix 3 (bis Modell 2007) . Attix 4 . Attix 5 (bis Modell 2007) . Attix 6 . Attix 7 . Attix 9 (bis Modell 2007) . Attix 350-01/Attix 360-21/Attix 360-2M
262 120 202	Nilfisk-Alto	SQ 400 . SQ 450 . SQ 450 . SQ 500 . SQ 550 . SQ 600 . SQ 650 . SQ 651-11 . Turbo SR-C . Turbo SR-U
262 120 701	Nilfisk-Alto	Maxxi WD . Maxxi WD 7
262 120 702	Nilfisk-Alto	Maxxi GWD 300 . GWD 375
262 120 802	Nilfisk-Alto	Attix 3.. (bis 2007), Attix 4.., Attix 5.. (bis 2007), Attix 6.., Attix 7.., Attix 9.. (bis 2007), SB 710, SB 711, SB 680, SQ 400, SQ 450-11, SQ 450-21, SQ 450-31, SQ 450-1M, SQ 450-3M, SQ 450-3H, SQ 500, SQ 550-11, SQ 550-21, SQ 550-31, SQ 600, SQ 650-11, SQ 650-61, SQ 650-71, SQ 650-1M, SQ 650-3M, SQ 650-3H, SQ 651-11 Turbo SR-C, Turbo SR-U
262 140 102	Nilfisk-Alto	SB Station 2000 . SB Station TA 00 . SQ 850-11
262 043 112	Nobles	1700 . 2000
262 050 112	Nobles	1700 . 2000
262 064 113	Nobles	2400 . 2700
262 080 102	Numatic	WVD 2002 P
262 100 001	Numatic	Henry HVR 200
262 100 102	Numatic	WVD 900
262 110 102	Numatic	WVD572 . WV 900
262 120 802	Numatic	TTB 3450
262 100 001	Numatic	Henry HVR 200
262 120 502	Portotecnica	Lavamatic 450
262 074 113	Power Boss	TSS 65
262 120 801	Profi-Europe	Profi 1
262 120 102	Protool	VCP 450 E-L
262 110 001	Protool	VCP 30 E
262 043 212	Pulimat	345
262 050 230	Pulimat	355 . 365 . 375
262 100 003	Pullman/Beva Clean	PV 930
262 050 230	RCM	LB 530
262 120 102	Renfert	Vortex Compact 2 L 230 . Vortex Compact 2 EC 230 . Vortex Compact 2 L 120 . Vortex EC 2 M 230 V
262 120 202	Renfert	Vortex Compact 2 L 230 . Vortex Compact 2 EC 230 . Vortex Compact 2 L 120 . Vortex EC 2 M 230 V
262 120 802	Renfert	Vortex Compact 2 L 230 . Vortex Compact 2 EC 230 . Vortex Compact 2 L 120 . Vortex EC 2 M 230 V
262 050 112	Rotofill	R 36 AT SS
262 120 502	Rotofill	R 31 AL SS
262 120 502	Ruwac	WS 2000
262 120 902	Ruwac	WS 2000
262 160 103	Sahara	
262 120 102	Scheppach	Wovota 4
262 120 202	Scheppach	Wovota 4
262 100 102	SIA	Siaclean UE-1

## Saugerturbinen Motorenzuordnung

R+M Nr.	passend für Hersteller	TYP
262 120 102	SIA	Siaclean CE 3H . Siaclean CP 3 H
262 120 202	SIA	Siaclean CE 3H . Siaclean CP 3 H
262 050 230	Sorma	Kobra 5064 . Kobra 4100
262 064 113	Sorma	Kobra 5560
262 074 113	Sorma	5152 K
262 120 102	Sorma	520
262 120 202	Sorma	520
262 120 802	Sorma	520
262 120 502	Sorma	Kobra 600
262 100 202	Soteco	BDS35
262 120 602	Soteco	BDS45
262 120 801	Sprintus	T 11
262 110 001	Starmix	AS 1232
262 100 102	Stihl	SE 100, SE 200, SE 201, SE 202
262 101	Stihl	SE 50-90 . SE 60-60E
262 120 102	Stihl	SE 120 . SE 120 E . SE 121 . SE 121 E . SE 122 . SE 122 E . SE 61 . SE 61E
262 120 202	Stihl	SE 120 . SE 120 E . SE 121 . SE 121 E . SE 122 . SE 122 E . SE 61 . SE 61E
262 120 802	Stihl	SE 61, SE 61 E, SE 120, SE 120 E, SE 121, SE 121 E, SE 122, SE 122 E, SE 1211
262 110 001	Stihl	SE 50 - 90 . SE 60 - 60 E
262 140 102	Swiss Vacuum	PU 120
262 043 112	Taski	110 . Combimat 600 . Combimat 800 BMS . 600 . 1100
262 050 112	Taski	110 . Combimat 600 . Combimat 800 BMS
262 050 230	Taski	Swingo 750 . Swingo 1250
262 110 102	Taski	S 3 K
262 043 112	Tennant	T 3
262 043 212	Tennant	5100
262 064 113	Tennant	2001 . 2401 . 5400 . T5
262 074 113	Tennant	510 . 515 . 5680 . 5700 . 7100 . 7200 . 7300 . 7400
262 160 103	Truvox	Valet
262 100 001	Vermop	Jet Vac
262 120 102	WAP	SQ 4 . SQ 450-11 . SQ 550-11 . SQ 650-11 . SQ 651-11 . SQ 850-11
262 120 802	WAP	M2 L
262 110 001	WAP	RA 500 E
262 101	WAP Alto	ST . Aero
262 120 102	WAP Alto	SQ 400 . SQ 450 . SQ 450 . SQ 500 . SQ 550 . SQ 600 . SQ 650 . SQ 651-11 . Turbo SR-C . Turbo SR-U
262 120 104	WAP Alto	Attix 30 . 40 . 50
262 120 202	WAP Alto	SQ 400-600 . Attix 350 . 550 . 560 . 7
262 140 102	WAP Alto	SQ 651-11 . SQ 850
262 100 102	Wap-ALTO	SQ 450-1H . SQ 650-1H . turbo 1001 . turbo 1001 Euro . turbo 1001 KI . turbo 1001 SA . turbo 1001 AE . turbo 1001 AE/F . turbo 1001 SA/KI . turbo 1001 SW/ICH . turbo 1001 SWE/ICH . turbo M1 . turbo M2 . turbo XL...
262 043 112	Weidner	Comet (alle Modelle mit Batteriebetrieb)
262 050 112	Weidner	Comet (alle Modelle mit Batteriebetrieb)
262 100 001	Wetroc	Monovac 6 . Monovac 9
262 050 230	Wetrok	Duomatic 430 B . Duomatic 501 BM
262 064 113	Wetrok	500 . 650
262 074 113	Wetrok	800
262 100 001	Wetrok	Monovac 6 . Monovac 9
262 110 102	Wetrok	Duovack 18 . 34
262 120 701	Wetrok	Twin Vac 18
262 120 701	Wetrok	Twin Vac 18
262 120 702	Wetrok	Twin Vac
262 050 230	Wirbel	Rapid 380 24 Volt Version
262 130 103	Wirbel	960 . 962
262 100 112	Wirbel	Rapid 380 ( 230V/50Hz)
262 120 102	Würth	ISS 35 . ISS 35-S
262 120 202	Würth	ISS 35 . ISS 35-S
262 120 702	Würth	ISS 35-S . ISS 45 . ISS 55

Symbole TYP Typ

Saugerfilter

Nachrüstpatronenfilter



Ersatzpatronenfilter



Satz mit Halter, Feinfilter und Schwimmer

R+M Nr.	∅	h
267 065 2	180 mm	165 mm

R+M Nr.	∅	h
267 065 1	180 mm	165 mm

Filtertuch mit Rand



2 micron

R+M Nr.	∅	h
267 061 0	300 mm	80 mm
267 062 0	300 mm	170 mm
267 064 0	330 mm	170 mm
267 073 0	400 mm	340 mm


Nylonfilter



R+M Nr.	∅	h
267 070 4	300 mm	200 mm
267 070 5	330 mm	400 mm
267 070 6	360 mm	500 mm

Zubehör für Sprüh-Ex-Sauger

Vorsprühpumpe



Pumpe für Sprüh-Ex-Sauger EP7

R+M Nr.
267 191 0

Polsterdüse

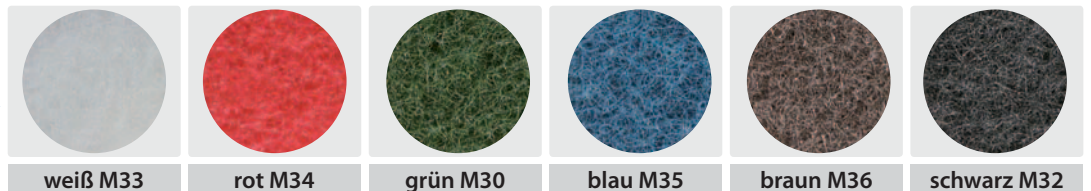


R+M Nr.	∅
263 626	36 + 40 mm

Zubehör für Scheuersaugmaschinen

Superpads

Je dunkler - desto härter




∅	VPE*	R+M Nr.	R+M Nr.	R+M Nr.	R+M Nr.	R+M Nr.	R+M Nr.
12" - 305 mm	5 Stück	930 101 019	930 102 019	930 103 019	930 104 019	930 105 019	930 106 019
13" - 325 mm	5 Stück	930 101 021	930 102 021	930 103 021	930 104 021	930 105 021	930 106 021
14" - 355 mm	5 Stück	930 101 025	930 102 025	930 103 025	930 104 025	930 105 025	930 106 025
15" - 380 mm	5 Stück	930 101 027	930 102 027	930 103 027	930 104 027	930 105 027	930 106 027
16" - 410 mm	5 Stück	930 101 029	930 102 029	930 103 029	930 104 029	930 105 029	930 106 029
17" - 430 mm	5 Stück	930 101 031	930 102 031	930 103 031	930 104 031	930 105 031	930 106 031
18" - 460 mm	5 Stück	930 101 033	930 102 033	930 103 033	930 104 033	930 105 033	930 106 033
19" - 480 mm	5 Stück	930 101 035	930 102 035	930 103 035	930 104 035	930 105 035	930 106 035
20" - 510 mm	5 Stück	930 101 037	930 102 037	930 103 037	930 104 037	930 105 037	930 106 037
21" - 530 mm	5 Stück	930 101 039	930 102 039	930 103 039	930 104 039	930 105 039	930 106 039

Attraktive Mengenpreise für die Superpads erhalten Sie auf Anfrage.



Weiteres Zubehör für Scheuersaugmaschinen liefern wir auf Anfrage.

## Saugertüten



### Bestellbeispiel für Papierfilter:

10 x 268 143 7 Papierfilter 10 Stück = 1 VPE  
 350 x 268 143 7 Papierfilter 350 Stück = 1 VPE

### Bestellbeispiel für Vliesfilter:

1 x 268 304 708 0 Vliesfilter 80 Stück = 1 VPE  
 1 x 268 304 700 5 Vliesfilter 5 Stück = 1 VPE

R+M Nr.	passend für Hersteller	TYP	V = Vliesfilter . P1 = Papier 1-lagig . P2 = Papier 2-lagig	M	D	VPE *	VPE *	VPE **	ME
268 304 700 5	ALTO	Aero 20-01, 20-11, 20-21, 25-11, 25-21, Buddy 15, 18	V ✓					5	VPE
268 304 708 0	ALTO	Aero 20-01, 20-11, 20-21, 25-11, 25-21, Buddy 15, 18	V ✓				80 (5x20)		VPE
268 164 8	ALTO	Aero 400/440 (61.156)	P2 ✓			10	140		Stück
268 164 9	ALTO	Aero 640/840 (60.910)	P2 ✓			10	120		Stück
268 156 7	ALTO	Attix 3 (30.2000.449)	P2			10	150		Stück
268 300 100 5	ALTO	Attix 30, Attix 350/360, Attix 8 Gallon, Centix 60	V ✓					5	VPE
268 300 109 0	ALTO	Attix 30, Attix 350/360, Attix 8 Gallon, Centix 60	V ✓					90	VPE
268 300 200 5	ALTO	Attix 40/50, Attix 550/560/590, Attix 12 Gallon	V ✓					5	VPE
268 300 206 0	ALTO	Attix 40/50, Attix 550/560/590, Attix 12 Gallon	V ✓					60	VPE
268 156 8	ALTO	Attix 5	P2 ✓			10	80		Stück
268 300 000 5	ALTO	Attix 751/761/791/19 Gallon/961/965	V ✓					5	VPE
268 300 003 5	ALTO	Attix 751/761/791/19 Gallon/961/965	V ✓					35	VPE
268 156 9	ALTO	Saltix	P2			10	200		Stück
268 301 501 0	ALTO	Saltix 10	V ✓					10	VPE
268 301 511 0	ALTO	Saltix 10	V ✓					110	VPE
268 149 9	ALTO	Saltix 10; 9 Liter	P2 ✓			10	200		Stück
268 100 1	BLACK & DECKER	Super 18	P1 ✓			10	250		Stück
268 150 2	BLITZ	T 5	P2 ✓			10	300		Stück
268 301 600 5	BLITZ	T 6	V ✓					5	VPE
268 301 608 0	BLITZ	T 6	V ✓					80	VPE
268 156 2	BLITZ	T 6	P2 ✓			10	200		Stück
268 301 700 5	BLITZ	T 9	V ✓					5	VPE
268 301 709 0	BLITZ	T 9	V ✓					90	VPE
268 157 4	BLITZ	T 9	P2 ✓			10	280		Stück
268 131 0	BOSCH	SK 2	P2			10	280		Stück
268 301 200 5	BROENDUM	Ronda 200	V ✓					5	VPE
268 301 206 0	BROENDUM	Ronda 200	V ✓					60	VPE
268 133 5	CIMEX	C 55	P1			10	450		Stück
268 141 0	CLEANFIX	BS 350/460 (355.001)	P2 ✓			10	350		Stück
268 300 401 0	CLEANFIX	BS 350/460	V ✓					10	VPE
268 300 415 0	CLEANFIX	BS 350/460	V ✓					150	VPE
268 155 3	CLEANFIX	RS 05 (025.430)	P2			10	280		Stück
268 155 31	CLEANFIX	RS 05 (025.430); 10 Stk. im PE-Beutel inkl. 2 Stk. Motorschutzfilter	P2 ✓			10+2	250		Stück
268 301 800 5	CLEANFIX	RS 05	V ✓					5	VPE
268 301 817 0	CLEANFIX	RS 05	V ✓					170	VPE
268 301 917 0	CLEANFIX	RS 05; 5 Stk. im PE-Beutel inkl. 1 Stk. Motorschutzfilter	V ✓					170	VPE
268 301 900 5	CLEANFIX	RS 05; 5 Stk. im PE-Beutel inkl. 1 Stk. Motorschutzfilter	V ✓					5+1	VPE
268 157 9	CLEANFIX	S 05 (010.430)	P2			10	200		Stück
268 161 71	CLEANFIX	S 10 plus Hepa (022.433); 10 Stk. im PE-Beutel inkl. 2 Stk. Motorschutzfilter	P2 ✓			10+2	250		Stück
268 302 000 5	CLEANFIX	S 10 plus Hepa	V ✓					5	VPE
268 302 010 0	CLEANFIX	S 10 plus Hepa	V ✓					100	VPE
268 302 101 0	CLEANFIX	S 10, SW 15 (022.431)	V ✓					10	VPE
268 302 113 0	CLEANFIX	S 10, SW 15 (022.431)	V ✓					130	VPE
268 302 212 0	CLEANFIX	S 10, SW 15 (022.431); 10 Stk. im PE-Beutel inkl. 2 Stk. Motorschutzfilter	V ✓					120	VPE
268 302 201 0	CLEANFIX	S 10, SW 15 (022.431); 10 Stk. im PE-Beutel inkl. 2 Stk. Motorschutzfilter	V ✓					10+2	VPE
268 102 300 1	CLEANFIX	S 10, SW 15, (022.430)	P2 ✓			10	200		Stück

\* Preis pro Stück \*\* Preis pro VPE

Symbole  Höhe  Durchmesser  Typ  Material  Verschleißbar  Mengeneinheit  Verpackungseinheit

## Saugertüten

R+M Nr.	passend für Hersteller	TYP	V = Vliesfilter . P1 = Papier 1-lagig . P2 = Papier 2-lagig	M	☐	VPE *	VPE *	VPE **	ME
268 102 300 11	CLEANFIX	S 10, SW 15, (022.430); 10 Stk. im PE-Beutel inkl. 2 Stk. Motorschutzfilter	P2	✓	10+2	200			Stück
268 161 7	CLEANFIX	S10 plus Hepa (022.433)	P2	✓	10	280			Stück
268 302 301 0	CLEANFIX	Silence 180	V	✓				10	VPE
268 302 318 0	CLEANFIX	Silence 180	V	✓				80	VPE
268 142 7	CLEANFIX	Silence 180	P2		10	180			Stück
268 302 400 5	CLEANFIX	SW 60	V					5	VPE
268 302 406 0	CLEANFIX	SW 60	V					60	VPE
268 142 21	COLUMBUS	Junior (= Elfo Junior 15 S + 28 SLB)	P2		10	220			Stück
268 142 2	COLUMBUS	Junior (= Elfo Junior 15 S + 28 SLB)	P1		10	250			Stück
268 100 1	COLUMBUS	KSM 150/156-159	P1	✓	10	250			Stück
268 155 31	COLUMBUS	RS 27 (20.811.530); 10 Stk. im PE-Beutel inkl. 2 Stk. Motorschutzfilter	P2	✓	10+2	250			Stück
268 301 800 5	COLUMBUS	RS 27	V	✓				5	VPE
268 301 817 0	COLUMBUS	RS 27	V	✓				170	VPE
268 155 3	COLUMBUS	RS 27	P2	✓	10	280			Stück
268 301 917 0	COLUMBUS	RS 27; 5 Stk. im PE-Beutel inkl. 1 Stk. Motorschutzfilter	V	✓				170	VPE
268 301 900 5	COLUMBUS	RS 27; 5 Stk. im PE-Beutel inkl. 1 Stk. Motorschutzfilter	V	✓				5+1	VPE
268 102 300 1	COLUMBUS	ST 1000, 3000, M 157, 158, 159 (20.237.230)	P2	✓	10	200			Stück
268 302 101 0	COLUMBUS	ST 1000, 3000, M 157, 158, 159	V	✓				10	VPE
268 302 113 0	COLUMBUS	ST 1000, 3000, M 157, 158, 159	V	✓				130	VPE
268 302 212 0	COLUMBUS	ST 1000, 3000, M 157, 158, 159; 10 Stk. im PE-Beutel inkl. 2 Stk. Motorschutzfilter	V	✓				120	VPE
268 302 201 0	COLUMBUS	ST 1000, 3000, M 157, 158, 159; 10 Stk. im PE-Beutel inkl. 2 Stk. Motorschutzfilter	V	✓				10+2	VPE
268 302 310 0	COLUMBUS	ST 11, ST 11 pro, ST 11 pro+; 10 Stk. im PE-Beutel inkl. 1 Stk. Motorschutzfilter	V	✓				100	VPE
268 302 301 0	COLUMBUS	ST 11, ST 11 pro, ST 11 pro+; 10 Stk. im PE-Beutel inkl. 1 Stk. Motorschutzfilter	V	✓				10+1	VPE
268 111 9	COLUMBUS	ST 12 (alt 20511230)	P2		10	180			Stück
268 301 000 5	COLUMBUS	ST 12 (alt)	V					5	VPE
268 301 006 0	COLUMBUS	ST 12 (alt)	V					60	VPE
268 302 401 0	COLUMBUS	ST 12 (neu), SW 20, SW 20 P	V	✓				10	VPE
268 302 418 0	COLUMBUS	ST 12 (neu), SW 20, SW 20 P	V	✓				80	VPE
268 150 9	COLUMBUS	ST 12 (neu), SW 20	P2		10	200			Stück
268 161 8	COLUMBUS	ST 2000 (20.236.630)	P2	✓	10	200			Stück
268 302 600 5	COLUMBUS	ST 22	V	✓				5	VPE
268 302 610 0	COLUMBUS	ST 22	V	✓				100	VPE
268 157 6	COLUMBUS	ST 22	P2	✓	10	260			Stück
268 302 716 0	COLUMBUS	ST 7; 10 Stk. im PE-Beutel inkl. 1 Stk. Motorschutzfilter	V	✓				160	VPE
268 302 700 1	COLUMBUS	ST 7; 10 Stk. im PE-Beutel inkl. 1 Stk. Motorschutzfilter	V	✓				10+1	VPE
268 302 701 0	COLUMBUS	ST 7; 10 Stk. im PE-Beutel inkl. 1 Stk. Motorschutzfilter	V	✓				10+1	VPE
268 162 2	COLUMBUS	ST 7; 10 Stk. inkl. 1 Stk. Motorschutzfilter	P2	✓	10+1	300			Stück
268 302 500 5	COLUMBUS	SW 30, SW 30 P, SW 30 S	V					5	VPE
268 302 506 0	COLUMBUS	SW 30, SW 30 P, SW 30 S	V					60	VPE
268 302 801 0	COLUMBUS	SW 32 P	V					10	VPE
268 302 808 0	COLUMBUS	SW 32 P	V					80	VPE
268 301 100 5	COLUMBUS	SW 50 P, SW 50 S, SW 52 P, SW 52 S, SW 53 P, SW 53 S	V					5	VPE
268 301 104 0	COLUMBUS	SW 50 P, SW 50 S, SW 52 P, SW 52 S, SW 53 P, SW 53 S	V					40	VPE
268 141 0	COLUMBUS	TK 25, 25e, 36, 36e, 46e, BS 360/460 (20.208.430)	P2	✓	10	350			Stück
268 300 401 0	COLUMBUS	TK 25, 25e, 36, 36e, 46e, BS 360/460	V	✓				10	VPE
268 300 415 0	COLUMBUS	TK 25, 25e, 36, 36e, 46e, BS 360/460	V	✓				150	VPE
268 101 2	COLUMBUS	TK 30, TK 60, RS 35	P2		10	180			Stück
268 302 600 5	COMAC	CA 15, CA 15P, CA 15S, CA 15 Silenzio, 15 Ecoplus	V	✓				5	VPE
268 302 610 0	COMAC	CA 15, CA 15P, CA 15S, CA 15 Silenzio, 15 Ecoplus	V	✓				100	VPE
268 158 8	COMAC	CA 15, CA 15P, CA 15S, CA 15 Silenzio, 15 Ecoplus	P2	✓	10	260			Stück
268 301 200 5	COMAC	CA 60	V	✓				5	VPE
268 301 206 0	COMAC	CA 60	V	✓				60	VPE
268 301 300 5	COMAC	CA 80, CA 100	V	✓				5	VPE
268 301 304 0	COMAC	CA 80, CA 100	V	✓				40	VPE
268 302 901 0	COMAC	Silent 25 S plus, CA 30	V	✓				10	VPE
268 302 908 0	COMAC	Silent 25 S plus, CA 30	V	✓				80	VPE
268 131 0	ELEKTROLUX	L/Z 169-SK 2	P2		10	280			Stück
268 303 001 0	ELEKTROLUX	UZ 873, UZ 932, UZ 934	V					10	VPE
268 303 014 0	ELEKTROLUX	UZ 873, UZ 932, UZ 934	V					140	VPE
268 143 0	ELEKTROLUX	UZ 964	P2		10	400			Stück

## Saugertüten

R+M Nr.	passend für Hersteller	TYP	V = Vliesfilter . P1 = Papier 1-lagig . P2 = Papier 2-lagig	M	☐	VPE *	VPE *	VPE **	ME
268 143 7	ELEKTROLUX	DU 135		P2	✓	10	350		Stück
268 101 2	ELEKTROLUX	UZ 860		P2		10	180		Stück
268 142 9	ELEKTROLUX	UZ 873, UZ 932, UZ 934		P2		10	160		Stück
268 303 101 0	ELEKTROLUX	UZ 920, 921, 922, 923, 925, 930, 930/S, 945, Z 951, HZ 173, DP 9000, DP 9000 D, P 9000 Classic, Panther, Powerprof		V				10	VPE
268 303 112 0	ELEKTROLUX	UZ 920, 921, 922, 923, 925, 930, 930/S, 945, Z 951, HZ 173, DP 9000, DP 9000 D, P 9000 Classic, Panther, Powerprof		V				120	VPE
268 110 9	ELEKTROLUX	UZ 920, 921, 922, 923, 925, 930, 930/S, 945, Z 951, HZ 173, DP 9000, DP 9000 D, P 9000 Classic, Panther, Powerprof		P2		10	200		Stück
268 133 5	ELEKTROLUX	Z 65, 71, 73, 85, 87, 91, 94, 96, 289, 301, 302, 319, 324		P1		10	450		Stück
268 302 101 0	ELEKTROMA	S 100		V				10	VPE
268 302 113 0	ELEKTROMA	S 100		V				130	VPE
268 102 300 1	ELEKTROMA	S 100		P2	✓	10	200		Stück
268 302 212 0	ELEKTROMA	S 100; 10 Stk. im PE-Beutel inkl. 2 Stk. Motorschutzfilter		V	✓			120	VPE
268 302 201 0	ELEKTROMA	S 100; 10 Stk. im PE-Beutel inkl. 2 Stk. Motorschutzfilter		V	✓			10+2	VPE
268 107 5	ELEKTROMA	S 120		P2	✓	10	240		Stück
268 111 3	FAKIR	07, 1107, 1207, 1407; 10 Stk. im PE-Beutel mit rundem Motorschutzfilter		P2	✓	10+1	300		Stück
268 111 3	FAKIR	1117, 1217, 1417; 10 Stück im PE-Beutel mit eckigem Motorschutzfilter		P2	✓	10+1	300		Stück
268 131 0	FAKIR	200-250, 300-350, 380, 400, 420, 450, Automatic 500, 520, 530, SEL 380, 430, 550, 2 S, 3 SE, 3 SF, 3 SL, 171, 271, 275, 300 RX, 325 RX+, 350 RX		P2		10	280		Stück
268 300 900 5	FAKIR	IC 314, IC 315		V				5	VPE
268 300 905 0	FAKIR	IC 314, IC 315		V				50	VPE
268 111 8	FAKIR	IC 314, IC 315		P2		10	120		Stück
268 136 1	FAKIR	S 12, S 20, S 20 L, S 20 Super, S 22, S 30, S 38, S 120, GS 1700		P2	✓	10	200		Stück
268 301 000 5	FAKIR	S 17, S 18, IC 215		V				5	VPE
268 301 006 0	FAKIR	S 17, S 18, IC 215		V				60	VPE
268 111 9	FAKIR	S 17, S 18, IC 215		P2		10	180		Stück
268 161 2	FAST	Free Vac 2.5		P1		10	350		Stück
268 166 4	FAST	pure Q, C6		P2	✓	10	200		Stück
268 303 300 5	FESTOOL	Midi CT/CTL # 494105, Mini CT/CTL # 498410		V	✓			5	VPE
268 303 306 0	FESTOOL	Midi CT/CTL # 494105, Mini CT/CTL # 498410		V	✓			60	VPE
268 167 2L	FESTOOL	Midi CT/CTL # 494105		P2	✓	10	180		Stück
268 302 600 5	FIMAP	FA 15 Eco, FA 15 Plus, FA 15 Silenzio		V	✓			5	VPE
268 302 610 0	FIMAP	FA 15 Eco, FA 15 Plus, FA 15 Silenzio		V	✓			100	VPE
268 155 5	FIMAP	FA 15 Eco, FA 15 Plus, FA 15 Silenzio		P2	✓	10	260		Stück
268 167 5	FIMAP	FV 10, FV 10 Eco Energy; 5 L.		P2		10	320		Stück
268 167 6	FIMAP	FV 15, FV 15 Eco Energy; 10 L.		P2		10	300		Stück
268 157 3	FIMAP	FV 30		P2	✓	10	180		Stück
268 301 200 5	FIMAP	FV 60		V	✓			5	VPE
268 301 206 0	FIMAP	FV 60		V	✓			60	VPE
268 157 3	FIMAP	FV 60		P2	✓	10	180		Stück
268 301 300 5	FIMAP	FV 80		V	✓			5	VPE
268 301 304 0	FIMAP	FV 80		V	✓			40	VPE
268 111 3e	FIMAP	UP36/46; 10 Stk. im PE-Beutel mit eckigem Motorschutzfilter		P2	✓	10+1	300		Stück
268 147 8	FLOORDRESS	35/46, QFM 35/46		P2	✓	10	300		Stück
268 100 1	FLOORDRESS	S 132		P1	✓	10	250		Stück
268 143 3	FLOORDRESS	S 142/152, QP 152, S 12, S 22		P2	✓	10	300		Stück
268 163 5	FLOORMATIC	Blue Vac XL		P2	✓	10	120		Stück
268 154 3	FLOORMATIC	BP 100		P2	✓	10	500		Stück
268 302 600 5	FLOORMATIC	FBV 10, Blue Vac 11, Piccolo		V	✓			5	VPE
268 302 610 0	FLOORMATIC	FBV 10, Blue Vac 11, Piccolo		V	✓			100	VPE
268 155 5	FLOORMATIC	FBV 10, Blue Vac 11, Piccolo		P2	✓	10	260		Stück
268 302 600 5	GANSOW	Glob, Yvo		V	✓			5	VPE
268 302 610 0	GANSOW	Glob, Yvo		V	✓			100	VPE
268 157 6	GANSOW	Glob, Yvo		P2	✓	10	260		Stück
268 300 900 5	GANSOW	Jet Line NT 127		V				5	VPE

\* Preis pro Stück \*\* Preis pro VPE

Symbole TYP Typ M Material ☐ Verschleißbar ME Mengeneinheit VPE Verpackungseinheit

## Saugertüten

R+M Nr.	passend für Hersteller	TYP	V = Vliesfilter . P1 = Papier 1-lagig . P2 = Papier 2-lagig . P3 = Papier 3-lagig	M	D	VPE *	VPE *	VPE **	ME
268 300 905 0	GANSOW	Jet Line NT 127		V				50	VPE
268 111 8	GANSOW	Jet Line NT 127		P2		10	120		Stück
268 301 100 5	GANSOW	Jet NT 278, Jet NT 378		V				5	VPE
268 301 104 0	GANSOW	Jet NT 278, Jet NT 378		V				40	VPE
268 302 401 0	GANSOW	Jet T 117, YP1300/9, G 10 P+		V				80	VPE
268 302 418 0	GANSOW	Jet T 117, YP1300/9, G 10 P+		V				80	VPE
268 142 71	GANSOW	Jet T 117, YP1300/9, G 10 P+		P2		10	220		Stück
268 150 2	GHIBLI	AS 5, Cod. (P.N.) 2512043		P2	✓	10	300		Stück
268 301 300 5	GHIBLI	AS 59, AS 590, AS 60 P, AS 600 P		V	✓			5	VPE
268 301 304 0	GHIBLI	AS 59, AS 590, AS 60 P, AS 600 P		V	✓			40	VPE
268 156 2	GHIBLI	AS 6, Cod. (P.N.) 2512044		P2	✓	10	200		Stück
268 301 600 5	GHIBLI	AS 6		V	✓			80	VPE
268 301 608 0	GHIBLI	AS 6		V	✓			80	VPE
268 302 901 0	GHIBLI	AS 7, AS 10, AS 10 P, ASL 7, ASL 10, M 7		V	✓			10	VPE
268 302 908 0	GHIBLI	AS 7, AS 10, AS 10 P, ASL 7, ASL 10, M 7		V	✓			80	VPE
268 102 336 1	GHIBLI	AS 7, AS 10, AS 10 P, ASL 7, ASL 10, M 7		P2	✓	10	180		Stück
268 301 200 5	GHIBLI	AS 8, AS 9, AS 12, AS 27, AS 30, AS 400, SP 8, SP 9		V	✓			5	VPE
268 301 206 0	GHIBLI	AS 8, AS 9, AS 12, AS 27, AS 30, AS 400, SP 8, SP 9		V	✓			60	VPE
268 157 3	GHIBLI	AS 8, AS 9, AS 27		P2	✓	10	180		Stück
268 301 400 5	GHIBLI	T 1		V				5	VPE
268 301 412 0	GHIBLI	T 1		V				120	VPE
268 162 41	GHIBLI	T 1		P2		10	240		Stück
268 300 401 0	HAKO	440		V	✓			10	VPE
268 300 415 0	HAKO	440		V	✓			150	VPE
268 141 0	HAKO	440		P2	✓	10	350		Stück
268 143 7	HAKO	Carpovac		P2	✓	10	350		Stück
268 302 901 0	HAKO	Clean 7231		V	✓			10	VPE
268 302 908 0	HAKO	Clean 7231		V	✓			80	VPE
268 102 336 1	HAKO	Clean 7231		P2	✓	10	180		Stück
268 302 101 0	HAKO	Supervac 100		V	✓			10	VPE
268 302 113 0	HAKO	Supervac 100		V	✓			130	VPE
268 102 300 1	HAKO	Supervac 100		P2	✓	10	200		Stück
268 302 212 0	HAKO	Supervac 100; 10 Stk. im PE-Beutel inkl. 2 Stk. Motorschutzfilter		V	✓			120	VPE
268 302 201 0	HAKO	Supervac 100; 10 Stk. im PE-Beutel inkl. 2 Stk. Motorschutzfilter		V	✓			10+2	VPE
268 302 600 5	HAKO	Supervac D 5 (7206-00)		V	✓			5	VPE
268 302 610 0	HAKO	Supervac D 5 (7206-00)		V	✓			100	VPE
268 155 5	HAKO	Supervac D 5 (7206-00)		P2	✓	10	260		Stück
268 301 600 5	HAREMA	HV 13 S		V	✓			5	VPE
268 301 608 0	HAREMA	HV 13 S		V	✓			80	VPE
268 156 2	HAREMA	HV 13 S		P2	✓	10	200		Stück
268 302 101 0	HAREMA	HV 9 S		V	✓			10	VPE
268 302 113 0	HAREMA	HV 9 S		V	✓			130	VPE
268 102 300 1	HAREMA	HV 9 S		P2	✓	10	200		Stück
268 302 212 0	HAREMA	HV 9 S; 10 Stk. im PE-Beutel inkl. 2 Stk. Motorschutzfilter		V	✓			120	VPE
268 302 201 0	HAREMA	HV 9 S; 10 Stk. im PE-Beutel inkl. 2 Stk. Motorschutzfilter		V	✓			10+2	VPE
268 303 400 5	HERKULES	Bauhaus SR 20, SR 30		V				5	VPE
268 303 414 0	HERKULES	Bauhaus SR 20, SR 30		V				140	VPE
268 303 501 0	HITACHI	CV-200 P, CV-300 P		V				10	VPE
268 303 524 0	HITACHI	CV-200 P, CV-300 P		V				240	VPE
268 155 21	HITACHI	CV-200 P, CV-300 P		P3		10	400		Stück
268 155 2	HITACHI	CV-200 P, CV-300 P		P2		10	400		Stück
268 133 5	HOOVER	Junior 652, 938, 6525-26, U 1012-1096, U 1104-1120, U 1194, U 1346-1358, U 4002-4058, H 1		P1		10	450		Stück
268 161 2	IVAC	Free Vac 2.5, Back Vac		P1		10	350		Stück
268 154 5	IVAC	Major		P2	✓	10	150		Stück
268 302 901 0	JANSER	Janvac 1600		V	✓			10	VPE
268 302 908 0	JANSER	Janvac 1600		V	✓			80	VPE
268 150 6	KÄRCHER	2001, 3011		P2		10	200		Stück
268 150 71	KÄRCHER	2101, 2101 TE, 2301, 2111, 2105, 4000 plus, 4000 TE, A 2101, A 2131 pt, A 2111		P2	✓	10	240		Stück
268 150 7	KÄRCHER	2501, 2501 TE, 2601, 2601 plus, 3001, SE 3001, 3001 hot		P2	✓	10	160		Stück



## Saugertüten

R+M Nr.	passend für Hersteller	TYP	V = Vliesfilter . P1 = Papier 1-lagig . P2 = Papier 2-lagig	M	☐	VPE *	VPE *	VPE **	ME
268 150 7V	KÄRCHER	2501, 2501 TE, 2601, 2601 plus, 3001, SE 3001, 3001 hot; 10 Stk. im PE-Beutel mit 2 Stk. Motorschutzfilter	P2	✓	10+2	160			Stück
268 301 000 5	KÄRCHER	2701	V					5	VPE
268 301 006 0	KÄRCHER	2701	V					60	VPE
268 111 9	KÄRCHER	2701	P2		10	180			Stück
268 150 72	KÄRCHER	A 2003, A 2004, A 2014 CV, A 2024 pt, A 2054 Me, A 2064 pt, A 2074 pt	P2	✓	10	250			Stück
268 159 8	KÄRCHER	A 2204, A 2254 Me, A 2234 pt, A 2504, A 2534 pt, A 2554 Me, A 2604, A 2654 Me, 2201 F, A 2201, A 2231 pt, A 2251 Me, A 2901, 2901 F, 3000 plus, A 3100, K 2150	P2		10	150			Stück
268 300 301 0	KÄRCHER	CV 30/1, CV 38/1, CV 38/2, CV 48/2	V					10	VPE
268 300 320 0	KÄRCHER	CV 30/1, CV 38/1, CV 38/2, CV 48/2	V					200	VPE
268 160 3	KÄRCHER	CV 30/1, CV 38/1, CV 38/2, CV 48/2	P2		10	350			Stück
268 300 401 0	KÄRCHER	CV 36/2 (CW 50), CV 46/2 (CW 100)	V	✓				10	VPE
268 300 415 0	KÄRCHER	CV 36/2 (CW 50), CV 46/2 (CW 100)	V	✓				150	VPE
268 158 7	KÄRCHER	NT 27/1	P2		10	140			Stück
268 300 900 5	KÄRCHER	NT 301, 2801	V					5	VPE
268 300 905 0	KÄRCHER	NT 301, 2801	V					50	VPE
268 111 8	KÄRCHER	NT 301, 2801	P2		10	120			Stück
268 151 9	KÄRCHER	NT 351 eco, 2000 E	P2	✓	10	150			Stück
268 300 700 5	KÄRCHER	NT 361 Eco/Eco TE/Eco M/Eco TEA/Eco MA	V					5	VPE
268 300 707 0	KÄRCHER	NT 361 Eco/Eco TE/Eco M/Eco TEA/Eco MA	V					70	VPE
268 154 2	KÄRCHER	NT 361, NT 35/1	P2	✓	10	120			Stück
268 303 600 5	KÄRCHER	NT 48/1, NT 65/2 Eco, NT 65/2 Eco Me, NT 65/2 Eco Tc, NT 72/2 Eco Tc	V					5	VPE
268 303 605 0	KÄRCHER	NT 48/1, NT 65/2 Eco, NT 65/2 Eco Me, NT 65/2 Eco Tc, NT 72/2 Eco Tc	V					50	VPE
268 152 3	KÄRCHER	NT 501/551	P2		10	100			Stück
268 153 2	KÄRCHER	NT 561	P2	✓	10	120			Stück
268 152 2	KÄRCHER	NT 700, NT 702	P2		10	90			Stück
268 300 501 0	KÄRCHER	T 10/1, T 12/1	V	✓				10	VPE
268 300 511 0	KÄRCHER	T 10/1, T 12/1	V	✓				110	VPE
268 143 5	KÄRCHER	T 101, T 151, Europa T 111	P2		10	250			VPE
268 157 8	KÄRCHER	T 12/1	P2	✓	10	200			Stück
268 100 1	KÄRCHER	T 140	P1	✓	10	250			Stück
268 300 801 0	KÄRCHER	T 15/1, T 17/1	V	✓				10	VPE
268 300 807 0	KÄRCHER	T 15/1, T 17/1	V	✓				70	VPE
268 164 7	KÄRCHER	T 15/1	P2	✓	10	150			Stück
268 152 7	KÄRCHER	T 171, BV 111	P2		10	360			Stück
268 152 8	KÄRCHER	T 191, T 191 K	P2		10	320			Stück
268 143 6	KÄRCHER	T 201, T 201 + ESB 24	P2		10	200			Stück
268 143 61	KÄRCHER	T 201, T 201 + ESB 24; 10 Stk. im PE-Beutel mit 2 Stück Motorschutzfilter	P2		10+2	200			Stück
268 159 0	KÄRCHER	T 7/1, T 10/1	P2		10	250			Stück
268 300 601 0	KÄRCHER	T 7/1, T 9/1 Bp, BV 5/1, BV 5/1 Bp	V					10	VPE
268 300 616 0	KÄRCHER	T 7/1, T 9/1 Bp, BV 5/1, BV 5/1 Bp	V					160	VPE
268 141 0	KÄRCHER	TBS 32 e, 42 e, TBS 25-35, CV 36/2, CV 46/2, CW 50, CW 100	P2	✓	10	350			Stück
268 303 701 0	KÄRCHER	VC 6, VC 6 Premium, VC 6100, VC 6150, VC 6200, VC 6250 PET, VC 6300, VC 6300 B, VC 6350, VC 6400, VC 6400 ESB; 10 Stk. im PE-Beutel + 1 Motorschutzfilter	V					10+1	VPE
268 302 600 5	KENBO	Eco plus 15	V	✓				5	VPE
268 302 610 0	KENBO	Eco plus 15	V	✓				100	VPE
268 158 8	KENBO	Eco plus 15	P2	✓	10	260			Stück
268 163 5	KENBO	Eco plus 25	P2	✓	10	120			Stück
268 157 7	KENBO	Micro S	P2	✓	10	280			Stück
268 154 1	KENBO	Silent 25 S plus	P2	✓	10	160			Stück
268 143 7	LINDHAUS	RX 4, RX 380	P2	✓	10	350			Stück
268 300 401 0	LORITO	250/450	V	✓				10	VPE
268 300 415 0	LORITO	250/450	V	✓				150	VPE
268 141 0	LORITO	250/450	P2	✓	10	350			Stück
268 166 4	LORITO	Compacto 6	P2	✓	10	200			Stück
268 154 4	LORITO	Compacto 9	P2	✓	10	200			Stück
268 161 2	LORITO	Free Vac 2.5	P1		10	350			Stück

\* Preis pro Stück \*\* Preis pro VPE

Symbole TYP Typ M Material ☐ Verschleißbar ME Mengeneinheit VPE Verpackungseinheit

## Saugertüten

R+M Nr.	passend für Hersteller	TYP	M	☐	VPE *	VPE *	VPE **	ME
		V = Vliesfilter . P1 = Papier 1-lagig . P2 = Papier 2-lagig						
268 157 9	LORITO	Otto 300 K	P2		10	200		Stück
268 154 5	LORITO	S 1, S 2, S 11	P2	✓	10	150		Stück
268 165 8	LORITO	Silent 10	P2		10	250		Stück
268 147 8	LORITO	UP 350/450, BS 35/46	P2	✓	10	300		Stück
268 150 9	MARCO	Modell Luxus	P2	✓	10	200		Stück
268 163 2	MINATOL	RS Micro	P1		10	230		Stück
268 100 1	MOBILO	S 1000	P1	✓	10	250		Stück
268 301 000 5	MOBILO	S 900	V				5	VPE
268 301 006 0	MOBILO	S 900	V				60	VPE
268 111 9	MOBILO	S 900	P2		10	180		Stück
268 111 3	NILCO	07, 1107, 1207, 1407; 10 Stk. im PE-Beutel mit rundem Motorschutzfilter	P2	✓	10+1	300		Stück
268 111 3e	NILCO	1117, 1217, 1417; 10 Stk. im PE-Beutel mit eckigem Motorschutzfilter	P2	✓	10+1	300		Stück
268 131 0	NILCO	171/271/275	P2		10	280		Stück
268 302 401 0	NILCO	IC 213	V				10	VPE
268 302 418 0	NILCO	IC 213	V				80	VPE
268 142 71	NILCO	IC 213	P2		10	220		Stück
268 301 000 5	NILCO	IC 215, S 17, S 18, S 26 NT	V				5	VPE
268 301 006 0	NILCO	IC 215, S 17, S 18, S 26 NT	V				60	VPE
268 111 9	NILCO	IC 215, S 17, S 18, S 26 NT	P2		10	180		Stück
268 300 900 5	NILCO	IC 314, IC 315	V				5	VPE
268 300 905 0	NILCO	IC 314, IC 315	V				50	VPE
268 111 8	NILCO	IC 314, IC 315	P2		10	120		Stück
268 163 2	NILCO	Micro	P1		10	230		Stück
268 136 1	NILCO	S 20, S 20 E, S 20 el., S 20 Eco Power, S 30, S 38, GS 1025, GS 1700	P2	✓	10	200		Stück
268 304 700 5	NILFISK	Aero 20-01, 20-11, 20-21, 25-11, 25-21, Buddy 15, 18, VL 200 30 PC INOX	V	✓			5	VPE
268 304 708 0	NILFISK	Aero 20-01, 20-11, 20-21, 25-11, 25-21, Buddy 15, 18, VL 200 30 PC INOX	V	✓			80	VPE
268 164 8	NILFISK	Aero 400/440	P2		10	150		Stück
268 164 9	NILFISK	Aero 640/840	P2		10	120		Stück
268 156 7	NILFISK	Attix 3	P2	✓	10	150		Stück
268 156 8	NILFISK	Attix 5	P2	✓	10	80		Stück
268 303 101 0	NILFISK	GD 930 (1.407.019.040), GD 930 S, GD 930 S2 Panther, GD 936	V				10	VPE
268 303 112 0	NILFISK	GD 930 (1.407.019.040), GD 930 S, GD 930 S2 Panther, GD 936	V				120	VPE
268 110 9	NILFISK	GD 930 (1.407.019.040), GD 930 S, GD 930 S2 Panther, GD 936	P2		10	200		Stück
268 303 001 0	NILFISK	GM, 110, GM 130, Cubic, UZ 934	V				10	VPE
268 303 014 0	NILFISK	GM, 110, GM 130, Cubic, UZ 934	V				140	VPE
268 142 9	NILFISK	GM, 110, GM 130, Cubic, UZ 934	P2		10	160		Stück
268 300 200 5	NILFISK	IVB 5, IVB 40, IVB 50	V	✓			5	VPE
268 300 206 0	NILFISK	IVB 5, IVB 40, IVB 50	V	✓			60	VPE
268 303 400 5	NILFISK	Multi 20, Multi 30	V				5	VPE
268 303 414 0	NILFISK	Multi 20, Multi 30	V				140	VPE
268 302 500 5	NILFISK	VL 500-35 BSF, VL 500-35 EDF, VL 500-55-1 BDF, VL 500-55-1 EDF, VL 500-55-2 EDF, MAXXI II 35-1, MAXXI II 55-1, MAXXI II 55-2	V				5	VPE
268 302 506 0	NILFISK	VL 500-35 BSF, VL 500-35 EDF, VL 500-55-1 BDF, VL 500-55-1 EDF, VL 500-55-2 EDF, MAXXI II 35-1, MAXXI II 55-1, MAXXI II 55-2	V				60	VPE
268 301 100 5	NILFISK	VL 500-75-1 BSF, VL 500-75-2 BSF, VL 500-75-2 EDF, MAXXI II 75-1, MAXXI II 75-2	V				5	VPE
268 301 104 0	NILFISK	VL 500-75-1 BSF, VL 500-75-2 BSF, VL 500-75-2 EDF, MAXXI II 75-1, MAXXI II 75-2	V				40	VPE
268 151 1	NILFISK	Dorsal Backuum (22.198.000); 5 Stk. im PE-Beutel mit 1 Motorschutzfilter	P2		5+1	200		Stück
268 136 7	NILFISK	GA 70, GS 80, GM 80, GD 90, GM 90, GS 90, BRM 545, (816.200)	P2		10	280		Stück
268 165 4	NILFISK	GD 10 Back, Ref. 1471097500; 5 Stk. im PE-Beutel mit 1 Motorschutzfilter	P2		5+1	150		Stück
268 150 8	NILFISK	GD 1000 serie, GD 1005, (82.017.201), VP 600 Basic EU, VP 600 STD 2 EU, VP 600 STD 3 EU; 6 L.	P2	✓	10	250		Stück
268 301 501 0	NILFISK	GD 111, GD 710, GD 910, GD 911, GD 1000 series, GD 1005, GD 1010, GNS 1010, GD 2000, HDS 2000, Saltix 3, Saltix 10, VC 300, VC 300 Hepa, VP 300, VP 300 Hepa, VP 600 Basic EU, VP 600 STD 2 EU, VP 600 STD 3 EU	V	✓			10	VPE
268 301 511 0	NILFISK	GD 111, GD 710, GD 910, GD 911, GD 1000 series, GD 1005, GD 1010, GNS 1010, GD 2000, HDS 2000, Saltix 3, Saltix 10, VC 300, VC 300 Hepa, VP 300, VP 300 Hepa, VP 600 Basic EU, VP 600 STD 2 EU, VP 600 STD 3 EU	V	✓			110	VPE

\* Preis pro Stück \*\* Preis pro VPE

Symbole TYP Typ M Material ☐ Verschleißbar ME Mengeneinheit VPE Verpackungseinheit

## Saugertüten

R+M Nr.	passend für Hersteller	TYP	V = Vliesfilter . P1 = Papier 1-lagig . P2 = Papier 2-lagig	M	D	VPE *	VPE *	VPE **	ME
268 149 9	NILFISK	GD 111, GD 710, GD 910, GD 911, GD 1010, GNS 1010, GD 2000, HDS 2000, Saltix 3, Saltix 10, VC 300, VC 300 Hepa, VP 300, VP 300 Hepa, (82.017.401); 9 L.	P2			10	200		Stück
268 165 3	NILFISK	GD 5 Back, Ref.Nr. 1471098500; 5 Stk. im PE-Beutel mit 1 Motorschutzfilter	P2			5+1	200		Stück
268 163 0	NILFISK	GU 305/355/455 Dual, GU 15 DMU, Nr. 1471058000	P2			10	350		Stück
268 143 7	NILFISK	GU 350A/450A (82.040.400)	P2	✓		10	350		Stück
268 300 100 5	NILFISK	IVB 3, IVB 30	V	✓				5	VPE
268 300 109 0	NILFISK	IVB 3, IVB 30	V	✓				90	VPE
268 153 3	NILFISK	Viking, GD 110, VD 10 (1.408.007.020)	P2	✓		10	240		Stück
268 100 1	NOVIMEX	Picovac	P1	✓		10	250		Stück
268 108 6	NUMATIC	NVM-1C/2 (604.100) NVH 180-2, NVP 180-2, NRV 200-22, NRV 200 T-2, Henry HVR 200-22, NVQ 200-22, Henry Xtra HVX 200-22, NQS 250 B-22, SSV 250-22, AVQ 250, RSAV 130, RSB 140, RSV 130, RSV 200, Nuvac Plus NNR 200-2, Nuvac NNH 180-2	P2	✓		10	300		Stück
268 303 901 0	NUMATIC	NVM-1CH (604.015), Hepa-Flo NVH 180-2, NVP 180-2, NRV 200-22, NRV 200 T-2, Henry HVR 200-22, NVQ 200-22, Henry Xtra HVX 200-22, NQS 250 B-22, SSV 250-22, AVQ 250, RSAV 130, RSB 140, RSV 130, RSV 200, Nuvac Plus NNR 200-2, Nuvac NNH 180-2	V	✓				10	VPE
268 303 920 0	NUMATIC	NVM-1CH (604.015), Hepa-Flo NVH 180-2, NVP 180-2, NRV 200-22, NRV 200 T-2, Henry HVR 200-22, NVQ 200-22, Henry Xtra HVX 200-22, NQS 250 B-22, SSV 250-22, AVQ 250, RSAV 130, RSB 140, RSV 130, RSV 200, Nuvac Plus NNR 200-2, Nuvac NNH 180-2	V	✓				200	VPE
268 144 3	NUMATIC	NVM-2B/2 (604.102) NVP 370-2, NRV 370-22, NVQ 370-22, NVQ 370T-2, MFQ 370-22, NQS 350B-22, WV 370-2, George GVE 370-2	P2	✓		10	250		Stück
268 304 000 5	NUMATIC	NVM-2BH (604.016), Hepa-Flo NVP 370-2, NRV 370-22, NVQ 370-22, NVQ 370 T-2, MFQ 370-22, NQS 350B-22, WV 370-2, George GVE 370-2	V	✓				5	VPE
268 304 008 0	NUMATIC	NVM-2BH (604.016), Hepa-Flo NVP 370-2, NRV 370-22, NVQ 370-22, NVQ 370 T-2, MFQ 370-22, NQS 350B-22, WV 370-2, George GVE 370-2	V	✓				80	VPE
268 304 101 0	NUMATIC	RSB 140-1, RSB 140-2, RSAV 130, RSV 130, RSV 130-1, RSV 130-11	V	✓				10	VPE
268 304 120 0	NUMATIC	RSB 140-1, RSB 140-2, RSAV 130, RSV 130, RSV 130-1, RSV 130-11	V	✓				200	VPE
268 143 3	NUMATIC	System 12	P2	✓		10	300		Stück
268 162 3	OMEGA	Contur HSS 09/3, HSS 09/4; 10 Stk. im PE-Beutel mit 1 Stk. Motorschutzfilter	P2			10+1	500		Stück
268 302 401 0	POOL	T 110	V					10	VPE
268 302 418 0	POOL	T 110	V					80	VPE
268 144 4	POOL	T 110	P2			10	220		Stück
268 136 1	POOL	T 115	P2	✓		10	200		Stück
268 154 4	POOL	T 210	P2			10	200		Stück
268 107 5	PROCLEAN	PC 20 K	P2	✓		10	240		Stück
268 301 600 5	PROCLEAN	T 111 Piccolino	V	✓				5	VPE
268 301 608 0	PROCLEAN	T 111 Piccolino	V	✓				80	VPE
268 156 2	PROCLEAN	T 111 Piccolino	P2	✓		10	200		Stück
268 301 700 5	PROFI-EUROPE	Profi 1, Profi 1.1, Profi 1 Lux, Profi 3	V					5	VPE
268 301 709 0	PROFI-EUROPE	Profi 1, Profi 1.1, Profi 1 Lux, Profi 3	V					90	VPE
268 157 4	PROFI-EUROPE	Profi 1, Profi 1.1, Profi 1 Lux, Profi 3	P2			10	280		Stück
268 100 1	PROGRESS	Mercedes KS plus, TK, SB, SB2, SBZ	P1	✓		10	250		Stück
268 131 0	ROWENTA	Rotocraft RK 20 S, RK 21, RK 30 SL, RK 31, RK 40 SLX	P2			10	280		Stück
268 300 900 5	ROWENTA	ZR 80, Vorace, RU 30-46, RU 520 S, RU 521, BP 61, Allround NT-Modelle, (29 ltr.)	V					5	VPE
268 300 905 0	ROWENTA	ZR 80, Vorace, RU 30-46, RU 520 S, RU 521, BP 61, Allround NT-Modelle, (29 ltr.)	V					50	VPE
268 111 8	ROWENTA	ZR 80, Vorace, RU 30-46, RU 520 S, RU 521, BP 61, Allround NT-Modelle, (29 ltr.)	P2			10	120		Stück
268 301 000 5	ROWENTA	ZR 81, RU 01-15, RB 50-52, Collecto, (19 ltr.)	V					5	VPE
268 301 006 0	ROWENTA	ZR 81, RU 01-15, RB 50-52, Collecto, (19 ltr.)	V					60	VPE
268 111 9	ROWENTA	ZR 81, RU 01-15, RB 50-52, Collecto, (19 ltr.)	P2			10	180		Stück
268 144 5	SEBO	automatic X1, X2, X3, 370/470	P2			10	300		Stück
268 300 401 0	SEBO	Evolution 300/350/450, 360/460	V	✓				10	VPE
268 300 415 0	SEBO	Evolution 300/350/450, 360/460	V	✓				150	VPE
268 141 0	SEBO	Evolution 300/350/450, 360/460	P2	✓		10	350		Stück
268 100 1	SELCO	Noiseless	P1	✓		10	250		Stück
268 111 9	SIEMENS	VM 10000	P2			10	180		Stück
268 131 0	SIEMENS	VU 30	P2			10	280		Stück
268 300 401 0	SORMA	RS 310, TM 430, TM 260	V	✓				10	VPE

## Saugertüten

R+M Nr.	passend für Hersteller	TYP	V = Vliesfilter . P1 = Papier 1-lagig . P2 = Papier 2-lagig	M	D	VPE *	VPE *	VPE **	ME
268 300 415 0	SORMA	RS 310, TM 430, TM 260		V	✓			150	VPE
268 141 0	SORMA	RS 310, TM 430, TM 260		P2	✓	10	350		Stück
268 302 401 0	SORMA	SM 110		V				10	VPE
268 302 418 0	SORMA	SM 110		V				80	VPE
268 144 4	SORMA	SM 110		P2		10	220		Stück
268 302 212 0	SORMA	SM 115, 118, 515; 10 Stk. im PE-Beutel inkl. 2 Stk. Motorschutzfilter		V	✓			120	VPE
268 302 201 0	SORMA	SM 115, 118, 515; 10 Stk. im PE-Beutel inkl. 2 Stk. Motorschutzfilter		V	✓			10+2	VPE
268 302 101 0	SORMA	SM 115, SM 118, SM 515		V	✓			10	VPE
268 302 113 0	SORMA	SM 115, SM 118, SM 515		V	✓			130	VPE
268 102 300 1	SORMA	SM 115, SM 118, SM 515		P2	✓	10	200		Stück
268 100 1	SORMA	SM 115, SM 118		P1	✓	10	250		Stück
268 150 2	SORMA	SM 125		P2	✓	10	300		Stück
268 151 2	SORMA	SM 505 (=Tennant 3400)		P2	✓	10	200		Stück
268 107 5	SORMA	SM 510 (=Tennant 3410)		P2	✓	10	240		Stück
268 154 4	SORMA	SM 510 (=Tennant 3410)		P2	✓	10	200		Stück
268 107 4	SORMA	SM 515, 520, (=Tennant 3800)		P1		10	200		Stück
268 144 5	SORMA	TM 375/455 (sebo automatic)		P2		10	300		Stück
268 302 401 0	SOTECO	15-20 Liter, 2er Serie, Base 101, 103, Supercondor, Amsterdam 115 HP, Europa Rocky I, Yes Play 202		V				10	VPE
268 302 418 0	SOTECO	15-20 Liter, 2er Serie, Base 101, 103, Supercondor, Amsterdam 115 HP, Europa Rocky I, Yes Play 202		V				80	VPE
268 302 500 5	SOTECO	20-45 L., 3er & 5er Serie		V				5	VPE
268 302 506 0	SOTECO	20-45 L., 3er & 5er Serie		V				60	VPE
268 301 100 5	SOTECO	45-90 L., 4er & 6er Serie		V				5	VPE
268 301 104 0	SOTECO	45-90 L., 4er & 6er Serie		V				40	VPE
268 142 7	SOTECO	Base 101, 103, Supercondor, Amsterdam 115 HP, Europa Rocky I		P2		10	180		Stück
268 142 21	SOTECO	Box		P2		10	220		Stück
268 142 2	SOTECO	Box		P1		10	250		Stück
268 149 7	SOTECO	Europa 115/300, Rocky II		P2		10	140		Stück
268 302 600 5	SOTECO	Leo, Leo Eco		V	✓			5	VPE
268 302 610 0	SOTECO	Leo, Leo Eco		V	✓			100	VPE
268 157 6	SOTECO	Leo, Leo Eco		P2	✓	10	260		Stück
268 163 2	SOTECO	Micro		P1		10	230		Stück
268 300 900 5	SOTECO	Nevada 215, 503 R		V				5	VPE
268 300 905 0	SOTECO	Nevada 215, 503 R		V				50	VPE
268 111 8	SOTECO	Nevada 215, 503 R		P2		10	120		Stück
268 301 000 5	SOTECO	T 110, Nevada 103 RAD		V				5	VPE
268 301 006 0	SOTECO	T 110, Nevada 103 RAD		V				60	VPE
268 111 9	SOTECO	T 110, Nevada 103 RAD		P2		10	180		Stück
268 142 71	SOTECO	Yes Play 202		P2		10	220		Stück
268 144 4	SOTECO	Yes Play 202		P2		10	220		Stück
268 302 310 0	SPRINTUS	Maximus, Maximus pro, Maximus pt, T 11 EVO; 10 Stk. im PE-Beutel inkl. 1 Stk. Motorschutzfilter		V	✓			100	VPE
268 302 301 0	SPRINTUS	Maximus, Maximus pro, Maximus pt, T 11 EVO; 10 Stk. im PE-Beutel inkl. 1 Stk. Motorschutzfilter		V	✓			10+1	VPE
268 304 301 0	SPRINTUS	N 20/1 K, N 27/1 E, N 27/1 ERT, N 30/1 KPT, N 30/1 KS		V	✓			10	VPE
268 304 308 0	SPRINTUS	N 20/1 K, N 27/1 E, N 27/1 ERT, N 30/1 KPT, N 30/1 KS		V	✓			80	VPE
268 302 716 0	SPRINTUS	T 11; 10 Stk. im PE-Beutel inkl. 1 Stk. Motorschutzfilter		V	✓			160	VPE
268 302 700 1	SPRINTUS	T 11; 10 Stk. im PE-Beutel inkl. 1 Stk. Motorschutzfilter		V	✓			10+1	VPE
268 302 701 0	SPRINTUS	T 11; 10 Stk. im PE-Beutel inkl. 1 Stk. Motorschutzfilter		V	✓			10+1	VPE
268 162 2	SPRINTUS	T 11; 10 Stk. mit Gummiring inkl. 1 Stk. Motorschutzfilter		P2		10+1	300		Stück
268 148 6	TASKI	Bora 12 "S" (8504150)		P2	✓	10	200		Stück
268 149 5	TASKI	Dorsalino (8504190)		P2	✓	10	400		Stück
268 302 101 0	TASKI	S 4, S 6, Babybora, Hurricane (8.500.600)		V	✓			10	VPE
268 302 113 0	TASKI	S 4, S 6, Babybora, Hurricane (8.500.600)		V	✓			130	VPE
268 102 300 1	TASKI	S 4, S 6, Babybora, Hurricane (8.500.600)		P2	✓	10	200		Stück
268 100 1	TASKI	S 4, S 6, Bora		P1	✓	10	250		Stück
268 302 212 0	TASKI	S 4, S 6, babybora, Hurricane; 10 Stk. im PE-Beutel inkl. 2 Stk. Motorschutzfilter		V	✓			120	VPE

## Saugertüten

R+M Nr.	passend für Hersteller	TYP	V = Vliesfilter . P1 = Papier 1-lagig . P2 = Papier 2-lagig . P3 = Papier 3-lagig	M	☐	VPE *	VPE *	VPE **	ME
268 302 201 0	TASKI	S4, S6, babybora, Hurricane; 10 Stk. im PE-Beutel inkl. 2 Stk. Motorschutzfilter	V	✓				10+2	VPE
268 143 7	TASKI	Tapitronic, Tapiset 38/45 (8502160)	P2	✓	10	350			Stück
268 304 401 0	TASKI	Vento 15 (7514888), Vento 15 S	V					10	VPE
268 304 405 0	TASKI	Vento 15 (7514888), Vento 15 S	V					50	VPE
268 161 6	TASKI	Vento 15 (7514888), Vento 15 S	P2		10	100			Stück
268 160 6	TASKI	Vento 8 (7514886), Vento 8 S	V					100	VPE
268 160 9	TASKI	Vento 8 (7514886), Vento 8 S	P2		10	200			Stück
268 151 2	TENNANT	3400 (=Sorma SM 505), V 5	P2	✓	10	200			Stück
268 154 4	TENNANT	3410 (=Sorma SM 510)	P2	✓	10	200			Stück
268 107 5	TENNANT	3410 (Sorma SM 510)	P2		10	240			Stück
268 107 4	TENNANT	3800 (=Sorma SM 515, 520)	P1		10	200			Stück
268 147 8	TENNANT	CV 141	P2	✓	10	300			Stück
268 149 7	TENNANT	V 10	P2		10	140			Stück
268 300 900 5	TENNANT	V 12	V					5	VPE
268 300 905 0	TENNANT	V 12	V					50	VPE
268 111 8	TENNANT	V 12	P2		10	120			Stück
268 301 100 5	TENNANT	V 14	V					5	VPE
268 301 104 0	TENNANT	V 14	V					40	VPE
268 166 9	TENNANT	V 6	P2		12	240			Stück
268 167 5	TMB	Dryver 10 R, 10 RE; 5 L.	P2		10	320			Stück
268 167 6	TMB	Dryver 15 R, 15 RE; 10 L.	P2		10	300			Stück
268 158 11	VERMOP	Jetvac	P2		10	220			Stück
268 303 901 0	VIPER	DSU 1, DSU 8, DSU 10, Smartness DV-10, GVD 10	V	✓				10	VPE
268 303 920 0	VIPER	DSU 1, DSU 8, DSU 10, Smartness DV-10, GVD 10	V	✓				200	VPE
268 304 000 5	VIPER	DSU 12, DSU 15	V	✓				5	VPE
268 304 008 0	VIPER	DSU 12, DSU 15	V	✓				80	VPE
268 166 7	VIPER	Eco 15	P2	✓	10	220			Stück
268 301 200 5	VIPER	LSU 135, LSU 135P	V	✓				5	VPE
268 301 206 0	VIPER	LSU 135, LSU 135P	V	✓				60	VPE
268 301 300 5	VIPER	LSU 155, LSU 155P, LSU 255, LSU 255P, LSU 275, LSU 275P,	V	✓				5	VPE
268 301 304 0	VIPER	LSU 155, LSU 155P, LSU 255, LSU 255P, LSU 275, LSU 275P,	V	✓				40	VPE
268 108 6	VIPER	Smartness DV-10, GVD 10	P2	✓	10	300			Stück
268 133 5	VOLTA	U 149, U 157, U 165, U 167, U 173, U 178, U 179, U 196, U 200, U 201, U 203, U 215, TR 6/7	P1		10	450			Stück
268 139 2	VORWERK	Kobold VK 118-122	P2	✓	10	300			Stück
268 139 4	VORWERK	Tiger VK 250-252	P2	✓	10	250			Stück
268 139 0	VORWERK	VK 130/131	P3	✓	8	224			Stück
268 304 700 5	WAP	Aero 20-01, 20-11, 20-21, 25-11, 25-21, Buddy 15, 18	V	✓				5	VPE
268 304 708 0	WAP	Aero 20-01, 20-11, 20-21, 25-11, 25-21, Buddy 15, 18	V	✓				80	VPE
268 164 8	WAP	Aero 400/440	P2	✓	10	140			Stück
268 164 9	WAP	Aero 640/840	P2	✓	10	120			Stück
268 156 7	WAP	Attix 3	P2	✓	10			150	VPE
268 300 100 5	WAP	Attix 30, Attix 350/360, Attix 8 Gallon, Centix 60	V	✓				5	VPE
268 300 109 0	WAP	Attix 30, Attix 350/360, Attix 8 Gallon, Centix 60	V	✓				90	VPE
268 300 200 5	WAP	Attix 40/50, Attix 550/560/590, Attix 12 Gallon	V	✓				5	VPE
268 300 206 0	WAP	Attix 40/50, Attix 550/560/590, Attix 12 Gallon	V	✓				60	VPE
268 156 8	WAP	Attix 5	P2	✓	10	80			Stück
268 301 501 0	WAP	Saltix 10; 9 L.	V	✓				10	VPE
268 301 511 0	WAP	Saltix 10; 9 L.	V	✓				110	VPE
268 149 9	WAP	Saltix 10; 9 L.	P2	✓	10	200			Stück
268 156 9	WAP	Saltix	P2		10	200			Stück
268 161 5	WAP	SQ4, SQ450-11, SQ450-21, SQ450-31, SQ4501M, SQ4502M, SQ4503M, SQ490-31	P2	✓	10	160			Stück
268 302 901 0	WEBER	15-1 STBL Jack Line, 15-1 STBL Vac Line	V	✓				10	VPE
268 302 908 0	WEBER	15-1 STBL Jack Line, 15-1 STBL Vac Line	V	✓				80	VPE
268 102 336 1	WEBER	15-1 STBL Jack Line, 15-1 STBL Vac Line	P2	✓	10	180			Stück

\* Preis pro Stück \*\* Preis pro VPE

Symbole TYP Typ M Material ☐ Verschleißbar ME Mengeneinheit VPE Verpackungseinheit

## Saugertüten

R+M Nr.	passend für Hersteller	TYP	V = Vliesfilter . P1 = Papier 1-lagig . P2 = Papier 2-lagig	M	☐	VPE *	VPE *	VPE **	ME
268 301 200 5	WEBER	30-1-STBL Jack Line, 30-1-STBL Vac Line		V	✓			5	VPE
268 301 206 0	WEBER	30-1-STBL Jack Line, 30-1-STBL Vac Line		V	✓			60	VPE
268 301 100 5	WEBER	90-3-STBL, 90-3-PTBL		V				5	VPE
268 301 104 0	WEBER	90-3-STBL, 90-3-PTBL		V				40	VPE
268 301 300 5	WEBER	Vac Line 70-2-STBL, 70-2-STBL SF, 70-3-STBL, 70-3-PTBL, 80-3-STBL		V	✓			5	VPE
268 301 304 0	WEBER	Vac Line 70-2-STBL, 70-2-STBL SF, 70-3-STBL, 70-3-PTBL, 80-3-STBL		V	✓			40	VPE
268 302 716 0	WEBER	Vac-Line 12-1 PLBL, S1 Secco; 10 Stk. im PE-Beutel inkl. 1 Stk. Motorschutzfilter		V	✓			160	VPE
268 302 701 0	WEBER	Vac-Line 12-1 PLBL, S1 Secco; 10 Stk. im PE-Beutel inkl. 1 Stk. Motorschutzfilter		V	✓			10+1	VPE
268 302 801 0	WEBER	x2-Aqua		V				10	VPE
268 302 808 0	WEBER	x2-Aqua		V				80	VPE
268 139 7	WETROK	Duovac, Duovac 18, Bantam 18, Silento 2000, Twinvac 18		P2	✓	10	150		VPE
268 111 3	WETROK	Karpawel 350; Combisauger, 10 Stk. im PE-Beutel mit rundem Motorschutzfilter		P2	✓	10+1	300		VPE
268 304 600 5	WETROK	Monovac 6, Monovac 6 Plus, Bantam 6/9		V	✓			5	VPE
268 304 610 0	WETROK	Monovac 6, Monovac 6 Plus, Bantam 6/9		V	✓			100	VPE
268 139 61	WETROK	Monovac 6, Monovac 6 Plus, Bantam 6/9		P2	✓	10	150		Stück
268 153 01	WETROK	Monovac 9, Monovac 11 Plus		P2	✓	10	120		Stück
268 100 1	WETROK	Picovac		P1	✓	10	250		Stück
268 302 401 0	WIRBEL	814, 815		V				10	VPE
268 302 418 0	WIRBEL	814, 815		V				80	VPE
268 301 000 5	WIRBEL	814, 815		V	✓			5	VPE
268 301 006 0	WIRBEL	814, 815		V	✓			60	VPE
268 111 9	WIRBEL	814, 815		P2		10	180		Stück
268 302 500 5	WIRBEL	819, 829		V				5	VPE
268 302 506 0	WIRBEL	819, 829		V				60	VPE
268 300 900 5	WIRBEL	819, 829		V				5	VPE
268 300 905 0	WIRBEL	819, 829		V				50	VPE
268 111 8	WIRBEL	819, 829		P2		10	120		Stück
268 157 7	WIRBEL	909 Plus, Mikros K12		P2	✓	10	280		Stück
268 144 6	WIRBEL	909		P2		10	280		Stück
268 301 200 5	WIRBEL	935, 936, 938		V	✓			5	VPE
268 301 206 0	WIRBEL	935, 936, 938		V	✓			60	VPE
268 301 300 5	WIRBEL	98, 960, 962, 980		V	✓			5	VPE
268 301 304 0	WIRBEL	98, 960, 962, 980		V	✓			40	VPE
268 301 400 5	WIRBEL	W 1		V				5	VPE
268 301 412 0	WIRBEL	W 1		V				120	VPE
268 162 41	WIRBEL	W 1		P2		10	240		Stück

\* Preis pro Stück \*\* Preis pro VPE

Symbole TYP Typ M Material ☐ Verschleißbar ME Mengeneinheit VPE Verpackungseinheit